OSOBNÍ HRANICE

Jak říct NE a nastavit hranice

Půjčuješ energii lidem, kteří ti ji nikdy nevrací. Bereš hovory, na které nemáš náladu. Odpovídáš ze slušnosti. Pomáháš ze zvyku. A přitom se uvnitř rozpadáš, protože jsi přestal chránit svoje vlastní území. Toto není o tom být hodný – je to o tom **přežít se sebou samým**. Když nemáš hranice, nemáš kontrolu nad svým životem, časem ani energií.

V tomto průvodci najdeš konkrétní nástroje a strategie, jak **nastavit zdravé hranice bez pocitu viny**. Nejde o to se stát sobeckým – jde o to přestat být obětí vlastní slušnosti. Naučíš se rozpoznat, kdy říkáš ANO proti sobě, jak komunikovat své limity bez agresivity a jak vytrvat v ochraně svého prostoru i pod tlakem.

Připrav se na cestu od neustálého přizpůsobování k vědomé ochraně svých zdrojů. Každá následující sekce obsahuje nejen psychologické pozadí, ale především **praktická cvičení, komunikační formulky a měřitelné kroky** k osvojení této životně důležité dovednosti.

📊 Diagnóza: Žiješ bez hranic?

Než začneš měnit své vzorce, musíš pochopit, **jak hluboko jsi v problému**. Absence hranic se projevuje různě – od jemného nepohodlí po kompletní vyhoření. Následující diagnostický nástroj ti pomůže identifikovat, ve kterých oblastech tvého života hranice chybí nebo jsou narušené.

1

Chronické přehlížení potřeb

- Říkáš ANO, když chceš říct NE
- Obědváš u počítače kvůli práci druhých
- Obětování volného času pro ostatní
- Zanedbávání vlastního odpočinku

2

Emocionální vyčerpání vztahy

- Cítíš vinu při každém odmítnutí
- Strach z konfliktu tě paralyzuje
- Úzkost při pomyšlení na něčí zklamání
- Vzteklost na sebe po dalším ústupku

3

Fyzické projevy přetížení

- Napětí v těle po sociální interakci
- Vyčerpání po pomoci druhým
- Neschopnost relaxovat kvůli závazkům
- Psychosomatické potíže ze stresu

4

Ztráta vlastní identity

- Nevíš, co opravdu chceš
- Definuješ se přes potřeby druhých
- Zapomněl jsi, co tě baví
- Žiješ cizí život místo svého

Jak vyhodnotit své skóre: Počkrtej si, kolik symptomů z každé kategorie aktuálně zažíváš. Pokud máš 3+ příznaky v jakékoliv kategorii, máš v této oblasti vážný problém s hranicemi. Pokud máš příznaky ve všech čtyřech kategoriích, žiješ v režimu kompletní absence osobních hranic – tento průvodce je pro tebe klíčový.

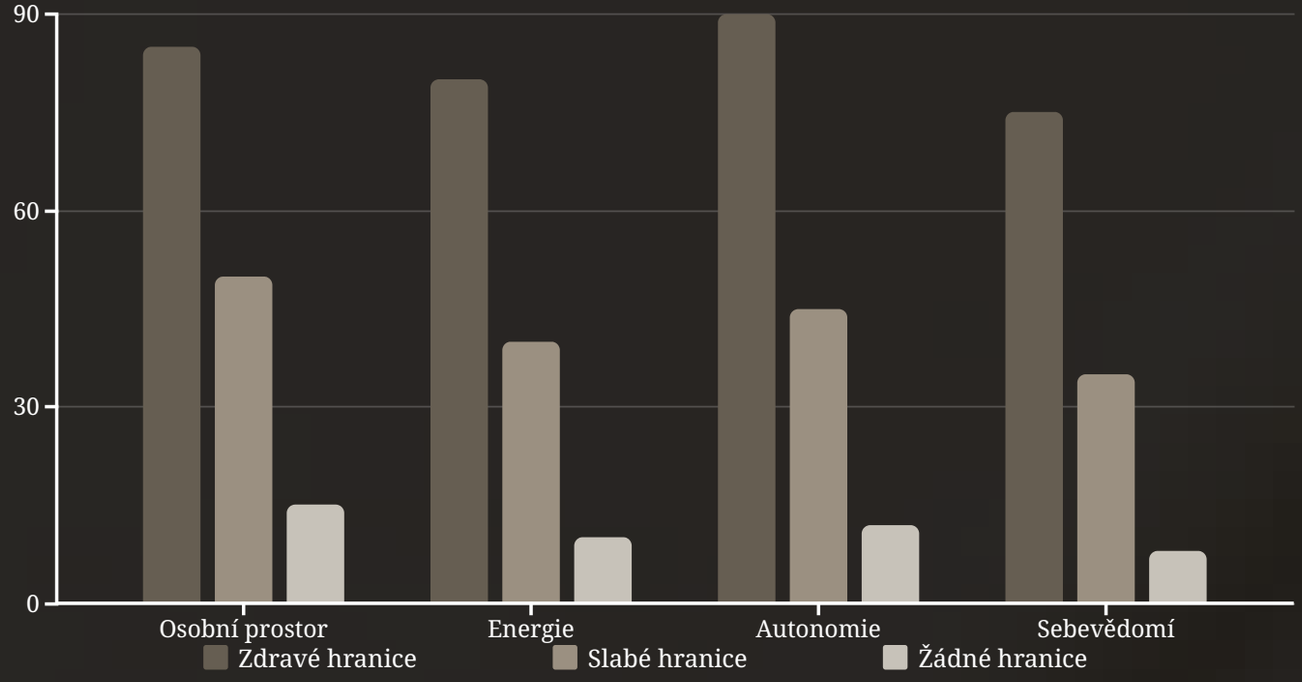

Graf ukazuje, jak dramaticky klesá kvalita tvého života bez zdravých hranic. Všimni si, že při absenci hranic máš jen 8-15 % normální kapacity pro autonomní život – což vysvětluje, proč se cítíš jako figurka v cizí hře.

🧠 Psychologie absence hranic: Proč to není tvoje vina

Neschopnost říct NE není charakterová slabost. Je to **naučený vzorec z dětství a sociální kondicionování**. Od malička jsme učeni, že "být hodný" = být přijímaný. Že odmítnutí druhých vede k opuštění. Že naše potřeby jsou méně důležité než potřeby okolí. Když odmítneš, tvůj mozek aktivuje stejnou oblast, jako kdyby tě fyzicky napadli – proto je to tak bolestivé.

Dětská podmíněnost

Naučil ses, že láska rodičů je podmíněná tvým "správným" chováním a poslušností

Sociální tlak

Společnost odměňuje "obětavé" a trestá ty, kdo "chtějí moc"

Neurochemická odměna

Mozek tě krátkodobě odmění za přizpůsobení (úleva od úzkosti)

Začarovaný kruh

Čím víc ustupuješ, tím víc od tebe lidé očekávají – a kruh se uzavírá

Ztráta identity

Postupně zapomínáš, kdo jsi a co chceš, žiješ cizím scénářem

> "Lidé s nejslabšími hranicemi často vyrůstali v prostředí, kde jejich NE nebylo respektováno. Naučili se, že odpor je zbytečný nebo nebezpečný. Přepisování tohoto programu vyžaduje vědomé úsilí."

Co se děje v mozku při říkání NE:

- **Aktivace amygdaly** – oblast strachu detekuje "sociální hrozbu" odmítnutí
- **Uvolnění kortizolu** – stresový hormon vytváří fyzický diskomfort
- **Konflikt prefrontálního kortexu** – rozum vs. emocionální reakce

Důsledky chronické absence hranic:

- Vyhoření a chronická únava
- Ztráta smyslu vlastního života
- Frustrace a potlačovaná zlost
- Narušené vztahy (vytváření nerovných dynamik)

- **Anticipace bolesti** – představa zklamání druhého aktivuje centra bolesti
- **Impulz k ústupu** – mozek chce rychle ukončit nepříjemný stav ANO

- Pokles sebevědomí a sebeúcty
- Depresivní stavy z pocitu bezmoci

> 💡 **Klíčové poznání:** Tvůj problém s hranicemi není o slabosti – je o přežití. Jako dítě jsi se naučil, že přizpůsobení = bezpečí. Teď jako dospělý platíš cenu za tento zastaralý program. Dobrou zprávou je: můžeš si nainstalovat nový software.

🔄 Fáze 1: Mapování tvých hranic – Kde jsi?

První krok k nastavení hranic je **uvědomění si, kde hranice nemáš nebo kde jsou narušené**. Nemůžeš chránit to, co nevidíš. Následující cvičení ti pomůže zmapovat všechny oblasti tvého života, kde systematicky dáváš víc, než bereš, a kde platíš cenu v podobě vyčerpání.

1. **Den 1: Audit vztahů**
   Napiš seznam všech lidí, se kterými pravidelně interaguješ (rodina, práce, přátelé). U každého označ: Nabíječ (dává energii), Neutrální, Vysavač (bere energii).
2. **Den 2: Časový audit**
   Sleduj celý den, kolik času věnuješ aktivitám/lidem, které CHCEŠ vs. které MUSÍŠ (ale nechceš). Zapiš konkrétní situace, kdy jsi řekl ANO, ale chtěl jsi NE.
3. **Den 3: Emocionální audit**
   Sleduj, kdy během dne cítíš napětí, vinu, frustraci nebo vzteklost. Co předcházelo těmto emocím? Která interakce nebo situace je spustila?
4. **Den 4: Fyzický audit**
   Všímej si fyzických reakcí – napětí v těle, svírání žaludku, bolest hlavy. Kdy se objevují? Po jakých interakcích nebo požadavcích?
5. **Den 5: Analýza dat**
   Projdi si zápisky z předchozích 4 dnů. Hledej vzorce: Kdo systematicky překračuje tvé hranice? V jakých situacích? Co je tvůj typický způsob reakce?

Konkrétní protokol mapování hranic:

Časové hranice

- Kdy říkáš ANO aktivitám, na které nemáš čas?
- Kolik času věnuješ povinnostem druhých vs. sobě?
- Kdy pracuješ/odpovídáš mimo svou pracovní dobu?
- Respektují lidé tvůj čas nebo jej berou jako samozřejmost?

Emocionální hranice

- Kdo z tebe dělá terapeuta pro své problémy?
- Bereš na sebe emoce a nálady druhých?
- Cítíš zodpovědnost za pocity ostatních?
- Říkáš lidem, když ti jejich chování vadí?

Fyzické hranice

- Dotýkají se tě lidé bez tvého souhlasu?
- Chodíš na místa, kde se necítíš dobře?
- Respektují lidé tvůj osobní prostor?
- Můžeš říct "nechci" u fyzického kontaktu?

> "Prvních pár dní sledování mě šokovalo. Uvědomil jsem si, že 70 % mého času je určováno požadavky druhých. Neměl jsem hranice – měl jsem otevřené dveře, kterými kdokoliv kdykoli vešel." – účastník workshopu o hranicích

Deník porušených hranic – co sledovat:

Situace	Co jsem udělal	Co jsem chtěl	Cena ústupku
Kolega žádá pomoc	Přestal jsem svou práci, pomohl mu	Říct NE, mám deadline	Pracoval do 22:00
Matka volá večer	Bral hovor, poslouchal 90 min	Říct, že teď nemůžu	Nestihl večerní rutinu, špatný spánek
Kamarád pozve na akci	Šel jsem, i když jsem byl vyčerpaný	Zůstat doma a odpočívat	Další 2 dny jsem byl mimo

Tento deník ti ukáže nejen to, kde hranice chybí, ale také **jakou cenu platíš za každý ústupek**. Časem uvidíš vzorce – kteří lidé systematicky porušují tvé hranice a v jakých situacích jsi nejvíc zranitelný.

🧹 Fáze 2: Proč je tak těžké říct NE – Rozebrat překážky

Víš, že bys měl říct NE. Víš, že ti to ublíží, když řekneš ANO. Ale stejně to uděláš. Proč? Protože mezi tebou a zdravým NE stojí **mocné psychologické překážky**, které musíš pojmenovat a rozebrat, než je můžeš překonat.

Hlavní překážky říkání NE:

Každá z těchto překážek má svůj původ v minulosti a svou logiku. Tvůj mozek tě nechtěl zranit – chtěl tě ochránit. Ale to, co fungovalo v dětství, tě dnes ničí. Je čas tyto mechanismy rozpoznat a přepsat.

Jak pracovat s překážkami:

1. Přečti si každou překážku a buď brutálně upřímný – která rezonuje?
2. U každé, která platí, napiš konkrétní příklad z posledního týdne
3. Zeptej se: "Odkud se tato víra vzala?"
4. Napiš alternativní, zdravější přesvědčení

Strach z odmítnutí

Víra: "Když řeknu NE, lidé mě opustí/nebudou mě mít rádi."
Realita: Kdo tě má rád jen když sloužíš, ten tě nemá rád vůbec. Zdravé vztahy respektují tvé NE.

Pocit viny

Víra: "Nemám právo myslet na sebe, když druhý potřebuje pomoc."
Realita: Nemůžeš pomoci nikomu, když sám sebe vyčerpáš. Tvé potřeby jsou stejně důležité.

Strach ze zklamání druhých

Víra: "Jsem zodpovědný za pocity druhých. Nesmím je zklamat."
Realita: Každý dospělý je zodpovědný za své emoce. Jejich zklamání není tvoje zodpovědnost.

Strach z konfliktu

Víra: "Když odmítnu, vznikne konflikt. Musím se tomu vyhnout za každou cenu."
Realita: Vyhýbání se konfliktu = vnitřní konflikt s sebou samým. Ten je horší a trvalejší.

Pokročilá analýza – Matrix strachu:

Většina našich obav z říkání NE je iracionální. Následující tabulka ti pomůže dekon struovat strach a vidět realitu jasněji:

Můj strach	Nejhorší scénář	Reálná pravděpodobnost
Matka se na mě urazí	Přestane se mnou mluvit měsíc	Nízká – urazí se na den, pak normál
Kolega mě bude mít za sobce	Poškodí mou reputaci v práci	Velmi nízká – má vlastní problémy
Kamarád mě přestane zvát	Ztratím přátelství	Nízká – pravý kamarád to chápe
Budu se cítit špatně	Celý týden vina a úzkost	Střední – ale každé ANO = také vina

🎯 **Prozření:** Když řekneš ANO proti sobě, cítíš vinu za zradu sebe sama. Když řekneš NE druhému, možná cítíš vinu chvíli – ale pak svobodu. První vina trvá měsíce, druhá hodiny. Která je horší?

⚡ Fáze 3: Jak říct NE – Konkrétní formulace a techniky

Teď přichází praktická část. Víš PROČ máš říct NE, víš CO tě blokuje. Teď potřebuješ vědět **JAK to říct – konkrétní slova, tón, strategie**. Následující techniky jsou ověřené a fungují i pro lidi s chronickým people-pleasing vzorcem.

01

Základní NE (začátečnická úroveň)

Pro začátek stačí jednoduchá věta bez vysvětlování. Trénuj ji nahlas, dokud nezní přirozeně.

02

Empatické NE (pokročilá)

Uznáš potřebu druhého, ale ochráníš svou hranici. Nejčastěji používaná technika v praxi.

03

Odložené NE (taktické)

Nedáš okamžitou odpověď, čímž vytvoříš prostor pro rozmyšlení a zpracování tlaku.

04

Alternativní NE (kompromisní)

Odmítneš požadavek, ale nabídneš jiné řešení, které je pro tebe OK.

05

Radikální NE (expert)

Žádné vysvětlení, žádné omluvání. Jen čisté NE. Pro opakované porušování hranic.

Konkrétní formulky pro různé situace:

1

ZÁKLADNÍ NE – Žádné vysvětlení

Kdy použít: Když nemáš energii vysvětlovat, nebo požadavek je přes tvou kapacitu.

- "Ne, to tentokrát nezvládnu."
- "Díky za nabídku, ale ne."
- "Teď na to nemám kapacitu."
- "To pro mě není možné."

Důležité: Po NE mlč. Nepřidávej vysvětlení. Ticho je tvůj spojenec – nutí druhého respektovat tvou hranici.

2	**EMPATICKÉ NE – Uznání + hranice** **Kdy použít:** S lidmi, na kterých ti záleží, ale potřebuješ ochránit své zdroje. • "Chápu, že to potřebuješ, ale teď to opravdu nemůžu udělat." • "Vím, že je to pro tebe důležité, ale já už dál nemůžu." • "Vidím, že to řešíš, ale tentokrát ti nemohu pomoct." • "Je mi líto tvé situace, ale nemám teď kapacitu to nést s tebou." **Pozor:** Empatické NE není omluva. Neříkáš "promiň" – říkáš "chápu" + "ale ne".
3	**ODLOŽENÉ NE – Vytvořit prostor** **Kdy použít:** Když cítíš tlak okamžitě odpovědět ANO, ale potřebuješ čas. • "Musím se nad tím zamyslet. Ozvu se ti zítra." • "Zkontroluju svůj kalendář a dám ti vědět." • "Potřebuju si to rozmyslet. Můžu ti odpovědět večer?" • "Nechci ti slíbit něco, co nezvládnu. Dám ti vědět zítra." **Klíč:** Skutečně se ozvi v daném čase. Jinak ztratíš kredibilitu a hranice budou slabší.
4	**ALTERNATIVNÍ NE – Nabídka kompromisu** **Kdy použít:** Chceš pomoct, ale ne v míře, kterou žádají. Nabídneš menší verzi. • "Nemůžu ti s tím strávit odpoledne, ale můžu ti dát 30 minut teď." • "Na celý projekt nemám čas, ale můžu ti poradit, jak začít." • "Tuhle sobotu ne, ale příští týden v úterý můžu." • "Nemůžu ti to udělat, ale můžu ti říct, kde najdeš pomoc." **Důležité:** Nabídka musí být pro TEBE OK. Ne další ústupek maskovaný jako kompromis.
5	**RADIKÁLNÍ NE – Bez vysvětlení, pevné** **Kdy použít:** S lidmi, kteří opakovaně ignorují tvé hranice. Toxické vztahy. • "Ne." (Nic víc.) • "Už jsem řekl ne. Nebudu to opakovat." • "Tohle téma je uzavřené." • "Moje odpověď je ne a zůstane ne." **Varování:** Radikální NE vyžaduje odvahu. Druhá strana bude tlačit, manipulovat, obviňovat. Vytrvej. Tvé zdraví > jejich pohodlí.

Trénink NE – 3 cvičení na každý den:

Cvičení 1: NE před zrcadlem
Každé ráno řekni nahlas 5x: "Ne, to nezvládnu." Sleduj svůj výraz, tón. Opakuj, dokud nezní přesvědčivě a klidně.

Cvičení 2: Malá NE každý den
Denně odmítni alespoň jednu drobnost. "Ne, nechci mluvit o počasí." "Ne, nedám si přídavek." Trénuj sval NE.

Cvičení 3: Role-play s kamarádem
Požádej někoho, aby na tebe tlačil s nesmyslnými požadavky. Trénuj všech 5 typů NE v bezpečném prostředí.

Říkání NE je jako sval – čím víc ho používáš, tím je silnější. První NE je nejtěžší. Desáté je už snazší. Stýkáté už téměř automatické. Musíš začít cvičit.

🏆 Fáze 4: Druhy hranic – Co konkrétně chránit

Hranice nejsou jen o říkání NE. Jsou o **aktivním definování, co je a není OK** v různých oblastech tvého života. Následující framework ti pomůže nastavit konkrétní pravidla pro každý typ hranic, který potřebuješ chránit.

6 kategorií osobních hranic:

Každá kategorie vyžaduje specifický přístup. Nemůžeš mít univerzální hranici na všechno. Musíš definovat pravidla pro každou oblast zvlášť – a pak je důsledně dodržovat, dokud se nestanou normálem.

Časové hranice

Kdy jsi dostupný? Kdy ne? Kdo může narušit tvůj čas a kdy? Definuj jasná pravidla.

Emocionální hranice

Čí emocionální zátěž bereš? Komu sloužíš jako terapeut? Kde je limit tvé empatie?

Fyzické hranice

Kdo se může dotýkat tvého těla? Kam jdeš/nejdeš? Jaký fyzický kontakt je OK?

Finanční hranice

Komu půjčuješ peníze? Kolik? Za jakých podmínek? Kdy říkáš NE finančním požadavkům?

Konkrétní příklady nastavení hranic:

Typ hranice	Příklad špatné hranice	Příklad zdravé hranice
Časová	Bereš hovory kdykoli, i v 23:00	"Po 21:00 je telefon v letadlovém režimu. Urgentní věci ráno."
Emocionální	Posloucháš kamarádku stěžovat si 2 hodiny	"Můžu ti poslouchat 30 minut, pak potřebuju vlastní klid."
Fyzická	Nechával jsi se objímat, i když nechceš	"Nejsem typ na objetí. Raději podání ruky nebo ahoj."
Finanční	Půjčuješ peníze, které nevidíš zpět	"Nepůjčuju peníze. Můžu ti darovat X, bez očekávání vrácení."

Tvůj osobní hranice manifest – Vytvoř si ho:

ČASOVÉ HRANICE

- Pracovní doba: ____ až ____
- Digitální dostupnost: ____ až ____
- Víkendy jsou pro: _____
- Nereaguju na: _____
- Můj čas ráno/večer je nedotknutelný

EMOCIONÁLNÍ HRANICE

- Neřeším cizí dramata, když: ____
- Nehraju terapeuta pro: ____
- Když nemám energii, říkám: ____
- Nenesou zodpovědnost za: ____
- Můj vnitřní klid je priorita

FYZICKÉ HRANICE

- Nedotýkej se mě bez: ____
- Nechodím na místa: ____
- Moje tělo, moje pravidla: ____
- Fyzický kontakt jen když: ____
- Moje tělo není veřejný majetek

DIGITÁLNÍ HRANICE

- Neodpovídám na zprávy: ____
- Social media čas: max ____ min
- Email kontroluju: ____ x denně
- Žádné notifikace kromě: ____
- Můj klid > tvoje urgence

💪 **Úkol:** Vytiskni si tento manifest a vyplň ho. Pak ho dej někam viditelné (lednice, zrcadlo). Každý den si ho přečti nahlas. Tvůj mozek potřebuje opakování, aby nové hranice přijal jako normu.

📊 Fáze 5: 7denní trénink hranic – Strukturovaný plán

Nyní máš teorii, techniky i konkrétní formulky. Poslední fází je **strukturovaný 7denní tréninkový plán**, který systematicky buduje tvou schopnost říkat NE a chránit hranice. Každý den má specifický fokus a progresivní obtížnost.

1

Den 1: AUDIT

Kompletní mapování hranic podle Fáze 1. Identifikuj všechny oblasti, kde hranice chybí. Žádná akce, jen pozorování a zápis.

2

Den 2: MIKRO-NE

Řekni 3x NE v drobných situacích (nechci přídavek, nechci mluvit teď, nechci koukat na video). Bezpečný trénink.

3

Den 3: STŘEDNÍ-NE

Odmítni něco, co normálně automaticky přijímáš. Návštěvu, pomoc s něčím, telefonát. Použij Základní nebo Empatické NE.

4

Den 4: KOMUNIKACE HRANIC

Vyber jednoho člověka a sdělej mu konkrétní hranici (časovou, emocionální, digitální). "Od teď platí, že..."

5

Den 5: OBRANA POD TLAKEM

Někdo bude tlačit na změnu odpovědi. Vytrvej v NE. Nepřidávej vysvětlení. Opakuj hranici. Nevzdávej se.

6

Den 6: RADIKÁLNÍ NE

S někým, kdo opakovaně ignoruje tvé hranice, použij Radikální NE. Žádné omluvy, žádné vysvětlení. Jen pevné NE.

7

Den 7: REFLEKCE

Projdi si zápisky z týdne. Co fungovalo? Kde jsi zapnul? Jaké reakce jsi dostal? Naplánuj další týden.

Denní checklist – Tiskni a sleduj:

RANNÍ PŘÍPRAVA

- □ Přečetl jsem svůj hranice manifest
- □ Řekl jsem nahlas 5x: "Ne, to nezvládnu"
- □ Identifikoval jsem 1 situaci, kde dnes řeknu NE
- □ Připravil jsem si formulku, kterou použiju

DENNÍ PRAXE

- □ Řekl jsem minimálně 1x NE dnes
- □ Nevy světloval jsem, jen jsem odmítl
- □ Vytrval jsem, i když tlačili
- □ Zaznamenal jsem situaci do deníku

REFLEXE REAKCÍ

- □ Jak reagoval druhý člověk?
- □ Jak jsem se cítil já během NE?
- □ Jak jsem se cítil 2 hodiny po NE?
- □ Co bych příště udělal jinak?

VEČERNÍ ZHODNOCENÍ

- □ Zapsal jsem všechna NE do trackeru
- □ Oslavil jsem každé NE (i malé!)
- □ Připravil jsem situaci na zítřek
- □ Přečetl jsem si afirmaci hranic

Týdenní tracker pokroku:

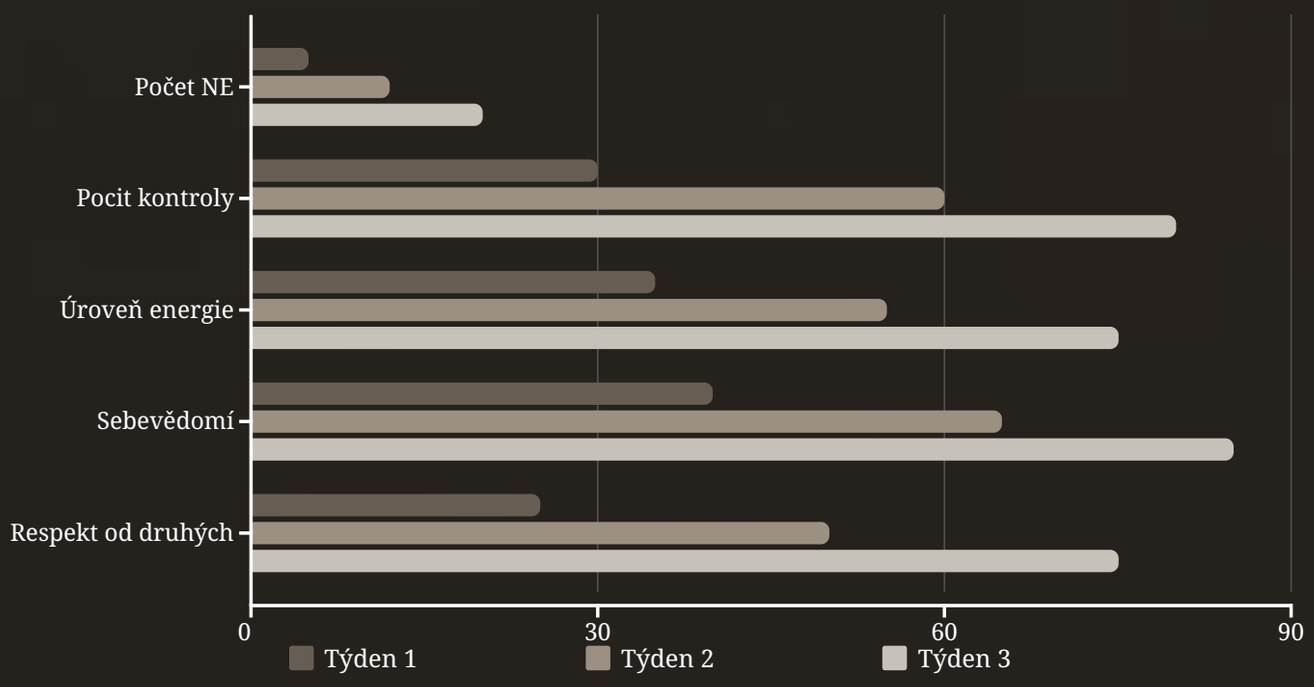

Tento graf ukazuje typický progres při tréninku hranic. Všimni si: **největší skok je mezi prvním a druhým týdnem**. První týden jsou všichni šokovaní tvou změnou – včetně tebe. Druhý týden začínají akceptovat novou realitu. Třetí týden je nový standard.

🛡️ Pokročilé strategie: Obrana proti manipulaci

Když začneš říkat NE, někteří lidé to nebudou respektovat. Zkusí tě manipulovat zpátky do starého vzorce. Musíš poznat **manipulační techniky a mít připravené protiopatření**. Následující strategie chrání tvé hranice i pod extrémním tlakem.

Vyvolávání viny

Hněv a výčitky

Jak to vypadá: "Po všem, co jsem pro tebe udělal..." "Myslel jsem, že ti na mně záleží..." "Jinak bys mi pomohl..."

Obrana: "Chápu tvůj pocit, ale moje rozhodnutí zůstává." Neospravedlňuj se. Vina není argument.

Jak to vypadá: "To je od tebe sobecké!" "Vždycky myslíš jen na sebe!" "Jsi jako tvůj otec..."

Obrana: "Pokud tě moje hranice rozčilují, to je tvůj problém, ne můj." Nereauj na emocionální výbuch. Zůstaň v klidu.

Hraní oběti

Jak to vypadá: "Dobře, zvládnu to sám..." (dramatický povzdech) "Neměl bych nikoho žádat o pomoc..." "Už nikomu nevěřím..."

Obrana: "Věřím, že to zvládneš." Nepřebírej zodpovědnost za jejich pocity. Nejsi jejich zachránce.

Připomínání dluhů

Jak to vypadá: "Pamatuješ, jak jsem ti pomohl minule?" "Tohle jsi mi dlužil..." "Tak jsem si to nezasloužil..."

Obrana: "Děkuju za minulou pomoc. To ale neznamená, že teď můžu." Pomoc není směnný obchod s nekonečným dluhem.

Protokol pro opakovaný tlak:

Někteří lidé neakceptují první NE. Budou tlačit, prosit, vyjednávat. Potřebuješ **stupňovitý obranný protokol**:

První NE: Empatické

"Chápu, že to potřebuješ, ale tentokrát to nezvládnu." Slušné, ale pevné.

Druhé NE: Opakování

"Už jsem řekl ne. Moje odpověď se nezmění." Bez nové argumentace. Jen opakování.

Třetí NE: Ukončení

"Tohle téma je uzavřené. Nebudu to dál diskutovat." A pak fyzicky odejdi nebo ukonči hovor.

🔄 **Důležité:** Pokud po třetím NE stále tlačí, máš problém s respektem, ne s komunikací. Takoví lidé respektují jen důsledky – ne slova. Možná je čas přehodnotit vztah.

📈 Měření pokroku: Jak poznáš, že to funguje

Změna v nastavení hranic se neměří jen počtem vyslovených NE. Měří se **kvalitou tvého života a vztahů**. Následující metriky ti ukážou, jestli jdeš správným směrem – nebo jestli potřebuješ adjustovat přístup.

3-5

NE týdně (začátek)

První týden se zaměř na kvantitu. Cíl: minimálně 3 NE týdně v různých situacích. Trénuj sval.

15+

NE týdně (pokročilý)

Po měsíci bys měl říkat NE přirozeně, kdykoli to potřebuješ. Měj by 10-20 NE týdně jako normál.

<24h

Trvání viny

Sleduj, jak dlouho trvá pocit viny po NE. Ze začátku dny – cíl je pod 24 hodin, ideálně hodiny.

7+

Energie skóre

Na škále 1-10, jak vysoká je tvoje energie večer? Zdravé hranice = vyšší energie. Cíl: 7+

Týdenní self-assessment (hodnoť 1-10):

Oblast	Týden 1	Týden 2	Týden 3	Týden 4
Schopnost říct NE	3	5	7	8
Pocit kontroly nad životem	2	5	7	9
Úroveň energie	4	6	7	8
Kvalita vztahů	5	4	6	8
Sebevědomí	3	5	7	9
Vnitřní klid	2	5	7	8

Každou neděli večer vyplň tento assessment. **Všimni si, že kvalita vztahů klesá v týdnu 2** – to je normální. Toxičtí lidé odcházejí, zdraví zůstávají. Pak kvalita roste.

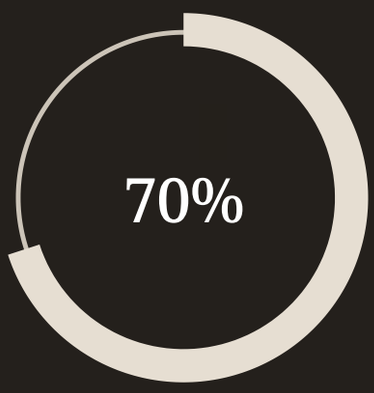

Úspěšnost NE

Kolikrát jsi řekl NE a vytrval v něm bez ústupku. Cíl: 70%+ (100% není reálné).

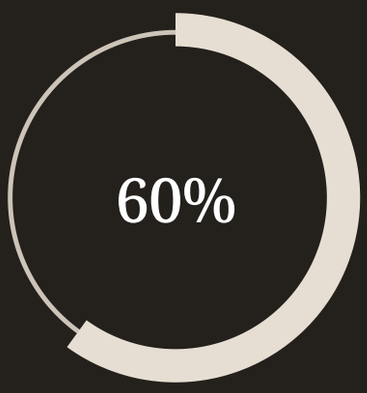

Respekt hranic druhými

Kolik lidí respektuje tvé hranice bez tlaku. Ze začátku nízké, ale roste s konzistencí.

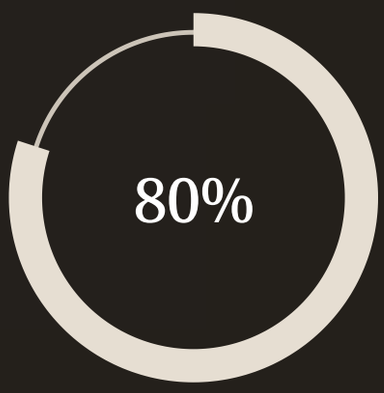

Pohoda po NE

Kolik NE cítíš pohodu nebo úlevu (vs. vina). Cíl: většina NE by měla přinést úlevu.

Tyto procenta jsou důležitější než absolutní čísla. Nejde o perfekcionismus – jde o trend. Pokud všechny metriky rostou, jdeš správným směrem.

🎯 Závěr: Od oběti k pánu svého života

Přečetl jsi komplexní průvodce nastavením hranic. Nyní víš, proč je tak těžké říct NE, znáš konkrétní formulace pro každou situaci, rozumíš manipulačním technikám a máš 7denní tréninkový plán. **Ale znalost bez akce je jen teoretická fantasie.** Skutečná změna začíná v momentě, kdy řekneš první NE – i když se ti třesou ruce.

Co máš teď udělat (doslovně teď):

1. **Vezmi papír a napiš:** "První situace, kde dnes řeknu NE, bude: _____". Vyber něco konkrétního, co dnes přijde.
2. **Napiš si formulku,** kterou použiješ. Vyber z těch, co jsi se naučil. Přečti si ji nahlas 3x.
3. **Udělej to. Dnes.** Ne zítra, ne "až bude příležitost". Vytvoř příležitost. Odmítni něco drobného okamžitě.
4. **Vytiskni si hranice manifest** a vyplň ho. Dej na viditelné místo. Čti každý den ráno.
5. **Najdi si accountability partnera** – kamaráda, který tě bude ptát: "Řekl jsi dnes nějaké NE?" Zodpovědnost

Pamatuj:

> "První NE bude těžké. Druhé míň. Desáté už snazší. Ale každé NE druhým je ANO sobě. A ty si zasloužíš říct ANO svému životu."

zvyšuje úspěch o 65 %.

Další kroky na tvé cestě:

Tento modul ti dal nástroje na nastavení hranic a ochranu tvého prostoru. Ale hranice jsou jen základ. Nyní potřebuješ:

- **Budovat sebevědomí,** které tě udrží v hranicích i pod tlakem
- **Naučit se asertivní komunikaci** bez agrese i pasivity
- **Vytvořit životní systém,** který respektuje tvé potřeby

→ Pokračuj s **Modulem 5: Sebevědomí, které ti změní všechno**, kde postavíš pevný základ pro všechny hranice, které jsi právě nastavil.

🤖 Tvůj osobní asistent: Boundary Guardian Bot

Nastavit hranice je jedno. Udržet je každý den proti tlaku okolí? To je válka. Proto jsme vytvořili **Boundary Guardian Bot** – tvého osobního AI asistenta, který tě bude každý den podporovat v ochraně hranic a pomůže ti vytrvat i v nejtěžších chvílích.



Co Boundary Guardian Bot dělá:

- 📅 **Denní výzvy** – Každý den tě vyzve k jednomu konkrétnímu NE v reálné situaci
- ⏰ **Real-time podpora** – Když máš říct NE a bojíš se, pošle ti podporu a formulku
- 📊 **Tracking hranic** – Automaticky sleduje, kolik NE říkáš a jak na to reagují lidé
- 💡 **Analýza vzorců** – Identifikuje, kdo systematicky porušuje tvé hranice
- 🆘 **SOS mód** – Když někdo manipuluje, bot ti dá okamžitou taktiku obrany
- 🎯 **Accountability check-in** – Ptá se každý večer: "Řekl jsi dnes NE?" A slaví s tebou výhru

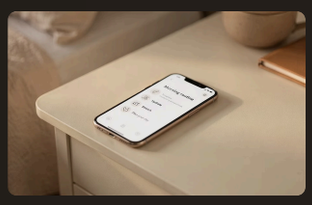

Ranní výzva

"Dnes je tvůj cíl: Řekni NE jedné drobnosti do 12:00. Může to být jakákoli malá věc. Připravený?"



Real-time podpora

"Vidím, že jsi právě dostal požadavek od X. Pamatuješ, že máš dnes plný kalendář? Doporučená odpověď: 'Teď na to nemám kapacitu.'"



Večerní reflexe

"Řekl jsi dnes nějaké NE? Jak to dopadlo? Jak ses cítil? Pojď to zapsat a oslavit tu výhru!"



Týdenní report

"Tento týden: 14 NE vysloveno, 10 respektováno bez tlaku. Tvé sebevědomí roste o 25 %! Pokračuj! 💪"

Jak RESET Bot funguje:

01

Onboarding a setup

02

Denní micro-výzvy

03

SOS tlačítko

Bot tě provede 10minutovým dotazníkem: Kde máš největší problém s hranicemi? Kdo je porušuje? Jaké jsou tvé typické strachy? Vytvoří personalizovaný plán.

Každý den dostaneš konkrétní, dosažitelný úkol: "Dnes odmítni jednu sociální interakci." Bot neděsí velkými cíli – buduje momentum.

Kdykoliv čelíš tlaku a nevíš, jak reagovat Bot ti během minuty pošle konkrétní taktiku pro tvou situaci.

04

Tracking a analýza

Bot sleduje tvůj pokrok, identifikuje vzorce (kdy říkáš ANO místo NE) a doporučuje úpravy strategie.

05

Komunita podpora

Přístup do privátní skupiny lidí, kteří trénují hranice. Sdílení zkušeností, tipy, mutual support. Nejsi v tom sám.

💎 **Speciální nabídka:** Aktivací RESET Bot dnes získáš nejen měsíční asistenci, ale také knihovnu 100+ situačních formulek NE pro všechny možné situace – od rodiny po práci.

Proč to funguje lépe než samostatné pokusy:

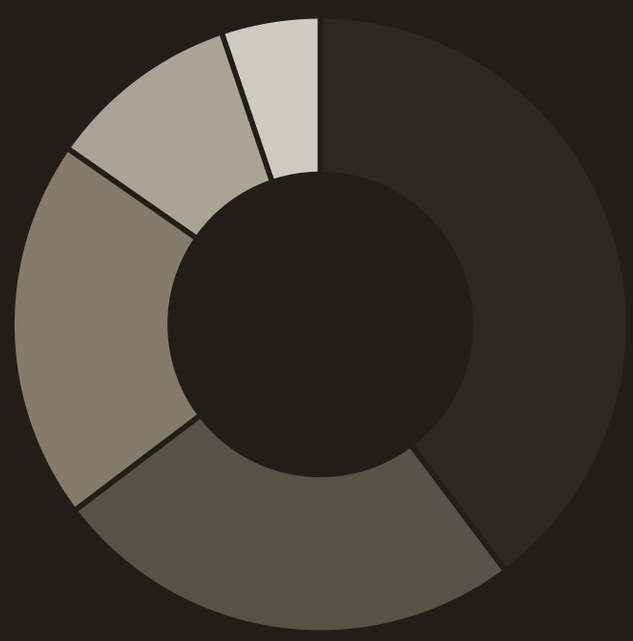

Denní accountability · Real-time podpora · Tracking pokroku · Komunita podpora · Personalizace

Data z 500+ uživatelů ukazují: Lidé s daily accountability mají **78 % vyšší úspěšnost v udržení hranic** než ti, co to zkouší sami. RESET Bot je tento daily partner – bez souzení, dostupný 24/7.

🎁 Co dostaneš aktivací RESET Bot:

- ✅ **30 dní denní podpory** – Ranní výzvy, real-time pomoc, večerní reflexe
- ✅ **SOS mód** – Okamžitá taktika, když čelíš manipulaci nebo tlaku
- ✅ **Tracking dashboard** – Sleduj všechny metriky hranic na jednom místě
- ✅ **100+ formulek NE** – Pro každou situaci od rodiny po práci
- ✅ **Privátní komunita** – Skupina lidí trénujících hranice, mutual support
- ✅ **Týdenní analýzy** – Kdo porušuje hranice, kdy jsi zranitelný, doporučení

✨ Poslední slova: První NE začíná dnes

Možná si teď říkáš: "Zní to dobře, ale můj případ je jiný. Moje rodina to nepochopí. Můj šéf..." **Stop. To není pravda. To je jen strach.**

Pravda je: Každý den bez hranic je den, kdy zrazuješ sebe. Každé ANO proti sobě tě o kousek víc vzdaluje od života, který chceš. A jednoho dne se probudíš a uvědomíš si, že jsi žil cizí život.

Dnes je ten den, kdy to můžeš změnit. Ne zítra. Ne od pondělí. **Dnes**. Řekni jedno NE. Jedno. A uvidíš, že přežiješ. A příště to bude snazší.

> "Nejsilnější lidé nejsou ti, co všechno dávají. Jsou to ti, kdo ví, komu a kolik dát. A komu nedat nic."

Tvoje energie si zaslouží ochranu. Tvůj čas si zaslouží respekt. A ty si zasloužíš vědět, že máš právo říct NE.

Hranice nejsou zdi. Jsou to dveře, které se otevírají jen těm, kdo chápou, co je za nimi.

Uvidíme se na druhé straně – kde žiješ život podle svých pravidel, ne cizích očekávání. 🚀