📄 PDF MODUL 5: Sebevědomí, které ti změní všechno

🧠 ÚVOD: NECHCEŠ BÝT JEN VIDĚT – CHCEŠ BÝT CÍTIT

- Sebevědomí není o tom, jestli se usmíváš na lidi nebo zvládneš říct něco na kameru.
- Sebevědomí je tichý postoj, který říká: "Vím, kdo jsem. A i kdyby ne, zjistím to – beze strachu."
- Tenhle modul tě naučí, že sebevědomí není přirozený stav. Je to trénovaný systém. A ty si ho můžeš nahrát znova. Vlastním jazykem. Bez fake hypeu.
- Jde o hlubokou vnitřní práci, která se projevuje navenek jako neochvějná jistota a klid, nikoliv jako vnější okázalost.

Sebevědomí = trénovaný systém

Naučte se, jak si přeprogramovat mysl pro trvalou vnitřní sílu.

Vlastní jazyk, bez fake hypeu

Objevte autentický projev, který vychází z vašeho nitra, ne z naučených frází.

Hluboká vnitřní práce

Ponořte se do sebe a budujte pevné základy vaší sebejistoty.

Neochvějná jistota a klid

Vnější projevy pramení z vnitřní stability a pocitu klidu v každé situaci.

1. SEBEVĚDOMÍ NENÍ POCIT. JE TO ROZHODNUTÍ.

- Lidé často čekají, až se budou "cítit jistě", než podniknou nějaký krok.
- Avšak skutečná jistota nepřichází před akcí, ale je jejím přímým důsledkem.
- Když se odvážíte jednat navzdory pochybnostem, budujete si vnitřní důkaz o své schopnosti.
- Sebevědomí se nerodí v komfortní zóně, ale v situacích, kdy se cítíte nejistě, přesto se rozhodnete jít dál.
- Tento akt vůle je klíčový pro budování trvalého sebevědomí.

Praktický rámec: Jak jednat navzdory strachu

Rozpoznejte strach

Neignorujte ho, ale pojmenujte ho. To snižuje jeho moc a pomáhá vám ho objektivně posoudit.

Malé kroky

Rozdělte si velký úkol na menší, zvladatelné části. Každý splněný krok posiluje vaši sebedůvěru a snižuje pocit ohromení.

Vizualizace úspěchu

Představte si, jak úkol dokončujete a jak se přitom cítíte. Vizualizace posiluje vaši mentální připravenost.

Akční postoj

Fyzicky se připravte na akci (např. narovnejte se, zhluboka se nadechněte). Tělo ovlivňuje mysl.

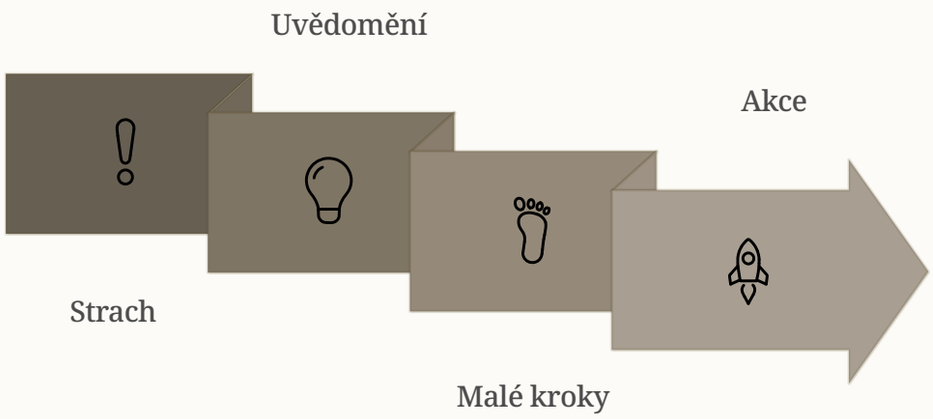

Real-world scénáře a řešení:

- **Scénář: Strach z prezentace.**
  - **Řešení:** Nečekejte na pocit jistoty. Připravte si první větu dokonale a řekněte si "Zvládnu to". Fyzicky se narovnejte a začněte mluvit. Soustřeďte se na jeden konkrétní bod, který chcete sdělit, spíše než na celou prezentaci.
  - **Další příklad:** Místo obavy z celého projevu si naplánujte pět klíčových bodů a zaměřte se na jejich jasné předání.
- **Scénář: Strach požádat o pomoc nebo vyjádřit názor.**
  - **Řešení:** Soustřeďte se na hodnotu, kterou váš názor přináší, nebo na to, jak pomoc urychlí proces. Vyjádřete se jasně a stručně, bez omlouvání. Připomeňte si, že váš hlas je důležitý.
  - **Další příklad:** Pokud se bojíte požádat o zvýšení platu, připravte si 3-5 argumentů, proč si ho zasloužíte, a trénujte si jejich přednes.
- **Scénář: Prokrastinace s důležitým úkolem.**
  - **Řešení:** Nastavte si časovač na 15 minut a začněte pracovat na úkolu. Slibte si, že po uplynutí času můžete přestat. Často je nejtěžší začít.

Sebevědomí není o egu. Je to vnitřní dohoda, že si budeš stát za sebou, i když to bolí.

Můžeš být nervózní a přitom sebevědomý.	Můžeš se bát a přitom jednat.	Můžeš pochybovat a přesto růst.

2. VĚTY, KTERÉ TĚ ZABÍJEJÍ ZEZNITŘ

- "Jsem moc...", "Nejsem dost...", "A co když mě odmítnou?" Tyhle myšlenky nejsou náhodné.
- Jsou to nahrané vzorce, hluboce zakořeněné ve vašem podvědomí.
- Tyto negativní narativy ovlivňují vaše chování, rozhodování a celkový potenciál.
- Pokud je vědomě nezměníte, budou řídit celý váš život, často vás držet zpátky od toho, co skutečně chcete.

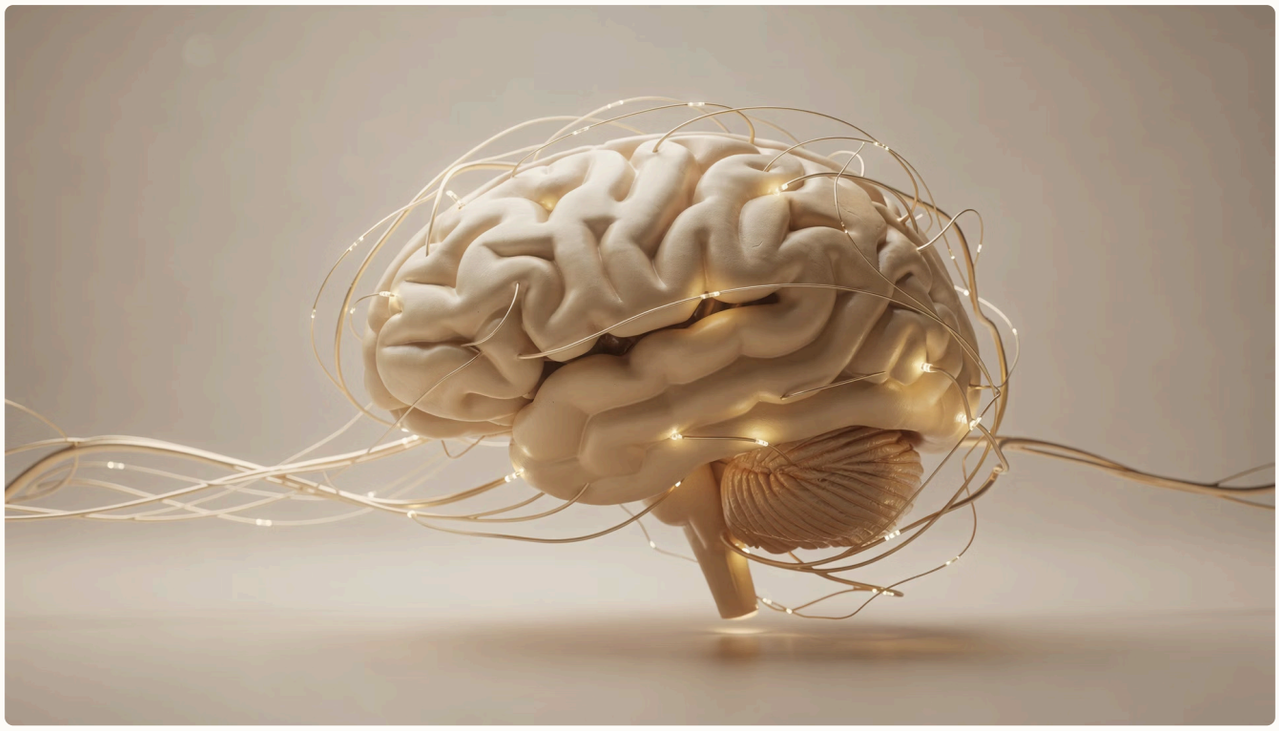

Neurologické vysvětlení, proč tyto vzorce přetrvávají:

- Naše mozky jsou "hardwarově" nastaveny tak, aby se učily a tvořily neuronové cesty na základě opakování.
- Negativní myšlenky, které se opakují, vytvářejí silné neuronové dálnice, kterými se mozek pohybuje automaticky.
- Prolomení těchto vzorců vyžaduje vědomé úsilí a tvorbu nových, pozitivních cest.

Step-by-step reframing protokol:

1. Identifikace

Zaznamenejte si negativní myšlenku, jakmile se objeví. Buďte si vědomi svých vnitřních dialogů.

2. Zpochybnění

Zeptejte se sami sebe: "Je tato myšlenka absolutně pravdivá? Jaký je důkaz proti ní?" Hledejte alternativní pohledy.

3. Přeformulování

Aktivně nahraďte negativní myšlenku konstruktivnější a posilující verzí. Vytvořte si pozitivní afirmaci.

4. Opakování

Novou myšlenku opakujte, dokud se nestane novým automatickým vzorcem. Důslednost je klíčová pro tvorbu nových neuronových cest.

Každý silný člověk má v sobě slabý hlas. Rozdíl je, že ho neřídí.

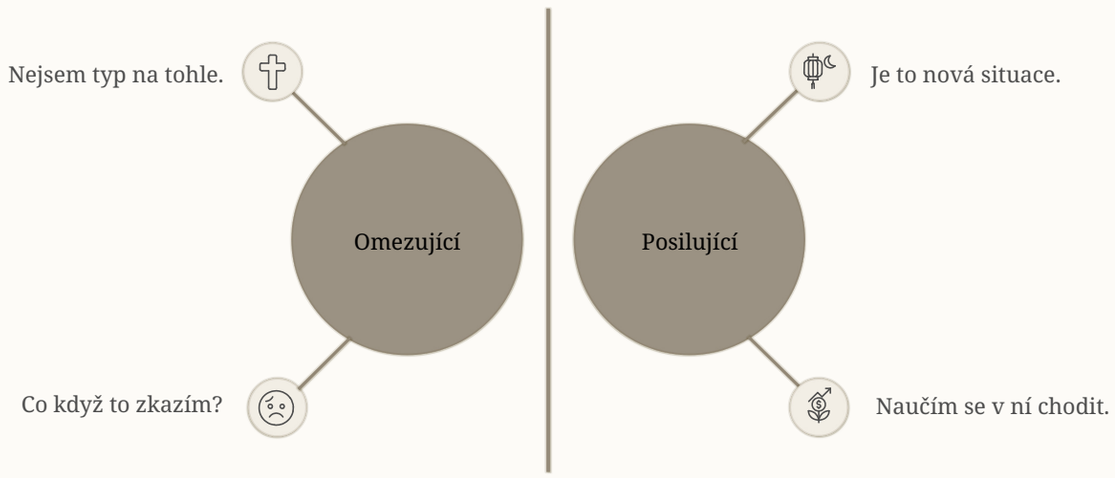

Více příkladů:

- **Omezující:** "Na to jsem příliš starý/mladý."
  Posilující: "Můj věk mi dává unikátní perspektivu a zkušenosti."
- **Omezující:** "Nemám dost zkušeností."
  Posilující: "Jsem připraven/a se učit a rychle se adaptovat."
- **Omezující:** "Co si o mně pomyslí ostatní?"
  Posilující: "Můj klid a vnitřní pohoda jsou důležitější než názory druhých."

3. FYZICKÝ RÁMEC = JISTOTA V TĚLE

- Tělo říká víc než slova. Vaše držení těla, gesta a dokonce i způsob, jak dýcháte, komunikují váš vnitřní stav světu – a co je důležitější, komunikují ho i vám samotným.
- Často se stává, že se snažíte vypadat jistě, ale vaše tělo, aniž byste si toho byli vědomi, signalizuje strach nebo nejistotu.
- Změnou fyzického projevu můžete skutečně ovlivnit své emoce a úroveň sebevědomí.

Science behind body language and confidence:

- Výzkumy ukazují, že "power poses" (pozice síly) mohou zvýšit hladinu testosteronu (hormonu dominance) a snížit hladinu kortizolu (hormonu stresu).
- Tímto způsobem může záměrná změna držení těla fyziologicky ovlivnit vaše sebevědomí a snížit úzkost.

Zvýšení testosteronu

Pozice síly mohou přispět k nárůstu hormonu dominance.

Snížení kortizolu

Méně stresového hormonu znamená větší klid a pohodu.

Fyziologická změna

Vědomá práce s tělem vede k reálným změnám ve vaší biologii.

Mentální posílení

Silné tělo podporuje silnou mysl a pocit sebedůvěry.

Tělo

Fyzické stavy ovlivňují náladu a myšlení.

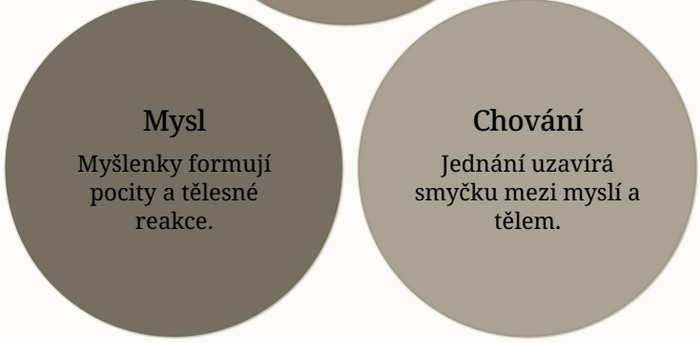

Detailní 3minutový restart protokol s dýchacími technikami:

01

Narovnej se

Vytáhni se vzhůru, ramena dozadu a dolů, brada mírně vzhůru. Představ si, že tě za temeno hlavy táhne nit.

02

Pomalu se nadechni a vydechni 3x

Hluboký nádech nosem, počítej do 4. Zadrž dech na 2. Pomalý výdech ústy, počítej do 6. Soustřeď se jen na dech, uklidni mysl.

03

Řekni: „V tomhle těle jsem doma. A to stačí.“

Proneste tuto afirmaci nahlas nebo v duchu s pocitem klidu a přijetí. Opakujte ji několikrát.

Dělej to 1× denně. Kdekoliv. V koupelně, v MHD, před meetingem. Tato jednoduchá praxe vás ukotví a dodá vám pocit vnitřní stability.

4. ENERGETICKÝ SIGNÁL – JAK SE NASTAVUJE RÁNO

- Ráno rozhoduje o tom, jak budete číst realitu celý den. Prvních pár minut po probuzení nastavuje tón pro celý nadcházející den.
- Pokud začnete s negativními myšlenkami, spěchem nebo chaosem, je pravděpodobné, že se tento vzorec promítne do celého dne.
- Naopak, vědomě nastavená ranní rutina může posílit vaše sebevědomí, dodá vám pocit kontroly a pozitivní energie.

Proč ranní rutiny určují denní sebevědomí:

- Ráno je ideální čas pro "priming" – nastavení mysli a těla na úspěch.
- Ovlivněním prvních myšlenek a akcí si vytváříte mentální a emocionální základ, který vám pomůže lépe čelit výzvám a posílit pocit vlastní hodnoty.

Priming mysli

Připravte si mysl na pozitivní den a produktivitu.

Nastavení tónu dne

První hodiny dne určují směr a náladu pro celý den.

Pocit kontroly

Vědomá rutina dává pocit, že držíte otěže svého života.

Pozitivní energie

Nastartujte se pozitivně a tuto energii sdílejte s okolím.

Ranní rituál

Nastaví tón pro den

Pozitivní nastavení

Jasné a klidné myšlení

Vyšší produktivita

Soustředěná práce a výsledky

Vyšší sebevědomí

Vnitřní jistota a odvaha

Opakování cyklu

Rituál posiluje další dny

Detailní ranní protokol s timingem:

1

Okamžitě po probuzení: Zrcadlo + afirmace (1-2 minuty)

Postav se k zrcadlu. Řekni nahlas: „Nikoho nepotřebuju přesvědčit. Jen být sám sebou.“ Toto by nemělo trvat déle než 1-2 minuty.

2

Následuje (cca 5-10 min po probuzení): 10 dřepů / kliků (2-3 minuty)

Rozhýbej tělo. Fyzická aktivita probudí krevní

3

Během snídaně nebo před začátkem práce: Napiš 1 věc, kterou uděláš pro sebe, ne pro druhé (1-2 minuty)

Krátká, ale silná akce, která vás posune. Může to být cokoliv malého, co vám přinese radost nebo pocit naplnění. Např. "přečtu si 10 stránek knihy", "zavolám kamarádovi", "projdu se v přírodě". 1-2 minuty zápis.

oběh a endorfiny, dodá energii a pocit síly.
Zhruba 2-3 minuty.

Sebevědomí se tvoří drobnými činy. Ne tím, co o sobě říkáš, ale co pro sebe děláš – když se nikdo nedívá.

5. 3DENNÍ SYSTÉM SEBE-POTVRZENÍ

Tento třídenní systém je navržen tak, aby vás vyvedl z komfortní zóny a pomohl vám aktivně budovat sebedůvěru skrze konkrétní akce. Každý den má svůj specifický úkol, který vás posune dál v procesu sebe-přijetí a sebe-potvrzení. Očekávané výsledky jsou zaměřeny na posílení vašeho vnitřního "páru" a uvědomění si vaší vlastní odolnosti a adaptability.

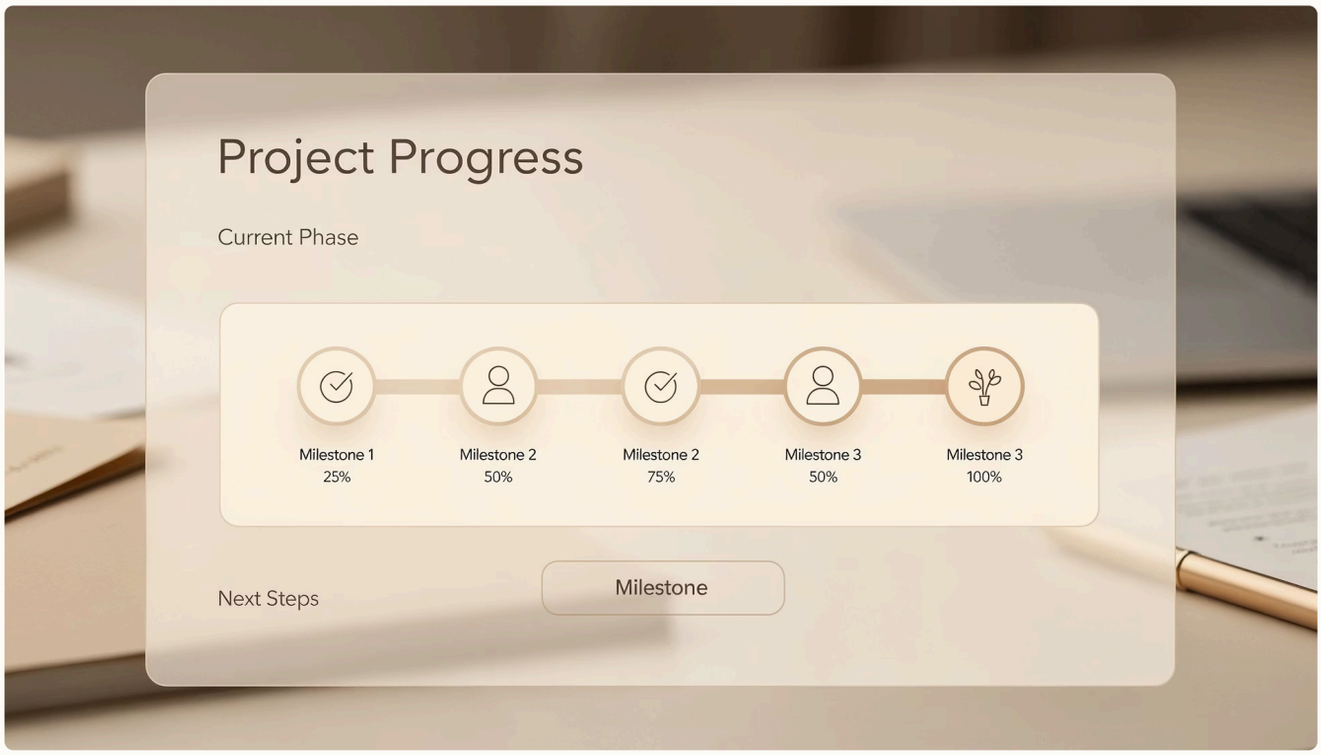

1	Zastav se uprostřed dne a řekni si: „Jsem v procesu. A to je v pohodě.“	Snížení tlaku na okamžitý výkon, přijetí nedokonalosti, posílení vnitřního klidu. Uvědomění si, že proces je důležitější než okamžitý výsledek.
2	Udělej něco, co sis vždy zakazoval/a – a sleduj, jak přežiješ.	Prolomení limitujících přesvědčení, uvědomění si vlastní odolnosti, zjištění, že "katastrofa" se často nekoná. Posunutí hranic komfortní zóny.
3	Řekni 1 větu, kterou by řekl někdo, kdo si věří. I když to jen hraješ.	Prozkoumání role, budování "svalové paměti" pro sebevědomé chování, "fake it till you make it" efekt. Interní přijetí nové identity.

01

Den 1: V procesu

Dopřejte si laskavost a přijměte, že jste na cestě k růstu. Nemusíte být dokonalí hned.

02

Den 2: Prolomení hranic

Vykročte ze své komfortní zóny a zjistěte, že jste silnější, než si myslíte. Změna začíná odvahou.

03

Den 3: Afirmace síly

Vyjádřete se s důvěrou. I když to zpočátku působí nepřirozeně, posílíte své sebevědomé "já".

Den 1: Základ
Uvědomění a malý krok

Den 2: Praktika
Opakování a jistota

Den 3: Vyjádření
Odvaha ukázat hlas

📈 SLEDOVÁNÍ POKROKU

Pro udržení motivace a viditelný růst je důležité sledovat svůj pokrok. Tyto metriky vám pomohou objektivně posoudit, jak se vaše sebevědomí vyvíjí a kde je potřeba se více zaměřit.

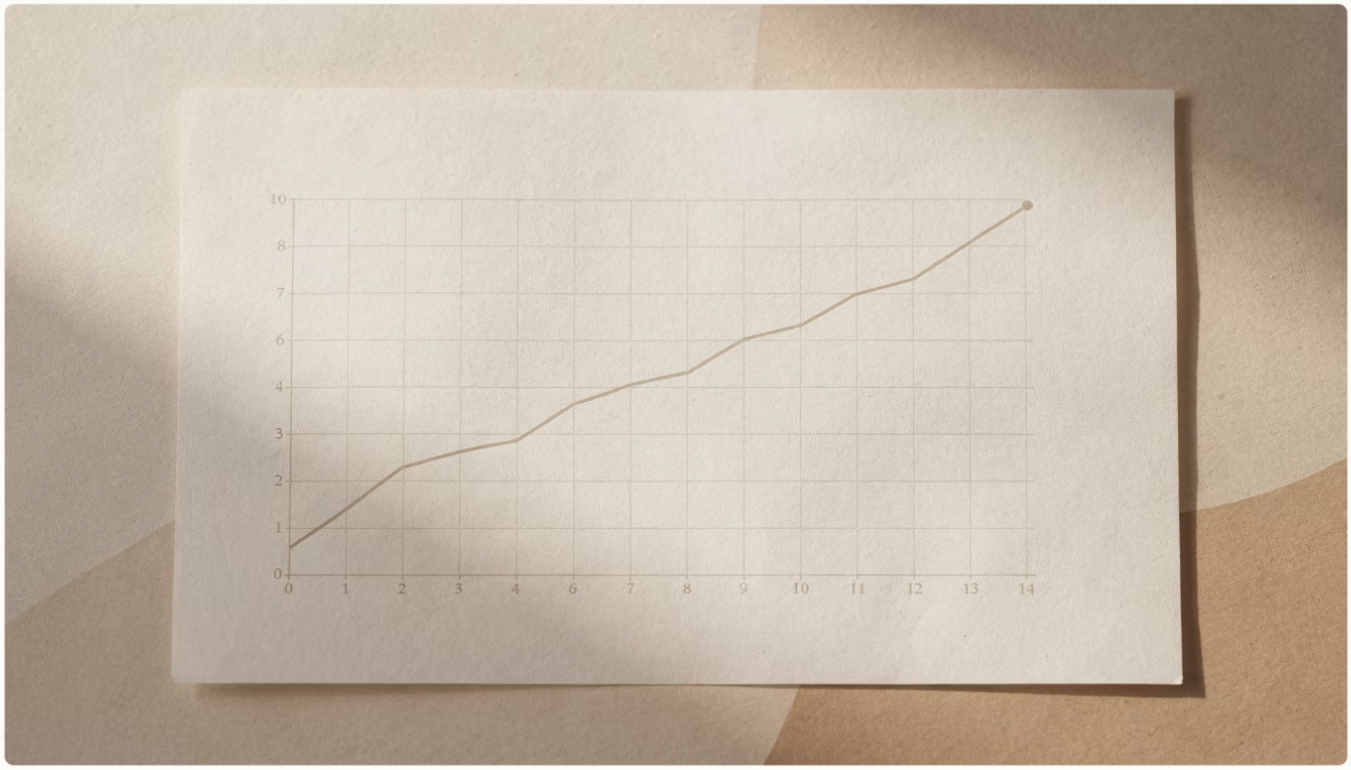

📊

Počet situací, kdy jsi jednal/a navzdory strachu

Měsíční přehled pro identifikaci pokroku v překonávání komfortní zóny.

✅

Denní self-check skóre (1-10)

Subjektivní hodnocení pocitu jistoty a klidu během dne.

🚀

Týdenní progres v sebevědomí

Celkové vnímání posunu v sebeprosazování a vnitřní síle.

70%

Týdenní self-check

Průměrné skóre pocitu jistoty a klidu.

12

Měsíční přehled akcí

Počet situací, kdy jsi jednal/a navzdory strachu.

4.5/5

Kvartální hodnocení růstu

Celkové vnímání posunu v sebeprosazování a vnitřní síle.

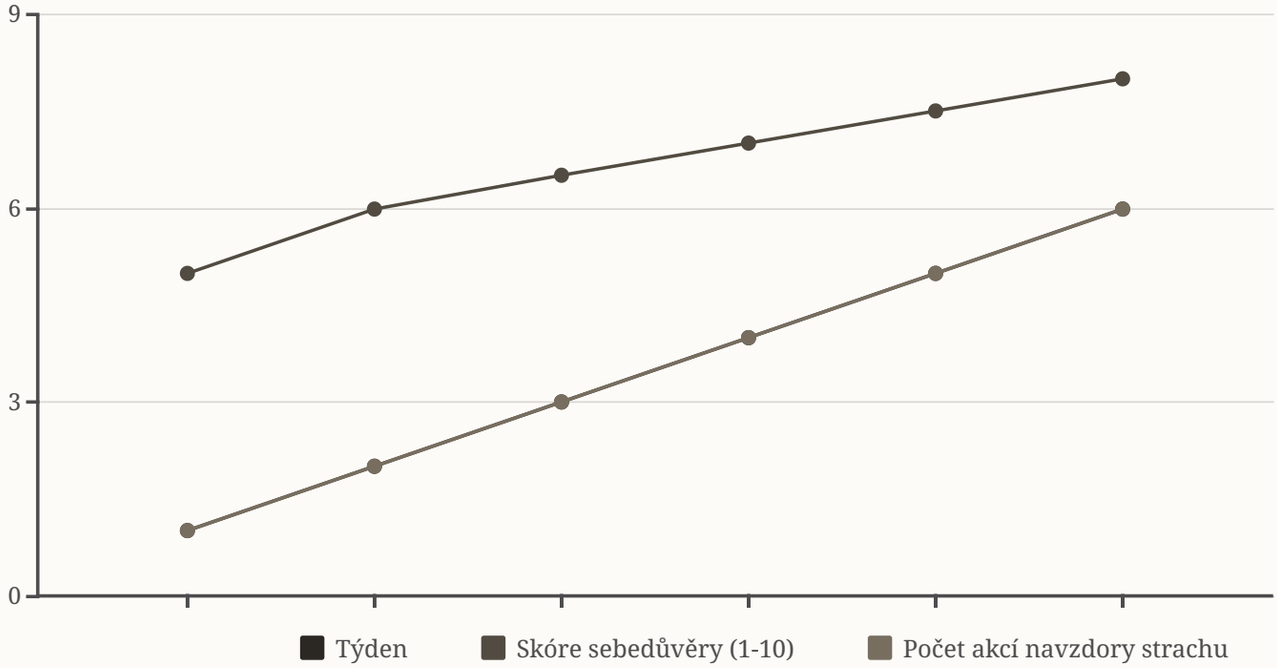

🔧 CO DĚLAT, KDYŽ...

Během cesty za sebevědomím se můžete setkat s překážkami. Je důležité vědět, jak na ně reagovat a nenechat se jimi odradit.

„Cítím se fake, když si říkám pozitivní věci.“

Je to přirozené, protože staré vzorce jsou silné. Pokračujte. Opakování vede k novým neuronovým cestám. Není to o lhaní si, ale o přeprogramování mysli. Představte si to jako trénink nového svalu – ze začátku to bolí a necítíte se přirozeně.

„Mám pocit, že to nefunguje.“

Sebevědomí je maraton, ne sprint. Důslednost je klíčová. Zaměřte se na malé vítězství a oslavujte je. Zkuste si zaznamenávat pokroky do deníku a uvidíte, kolik jste toho už dokázali.

„Vrátil/a jsem se do starých vzorců.“

To je v pořádku a zcela normální! Nikdo není dokonalý. Důležité je, že jste si to uvědomili. Bez výčitek se vraťte k protokolu. Každé takové "selhání" je ve skutečnosti příležitostí k dalšímu učení a posílení.

„Nemám čas na ranní rutinu.“

Začněte s minimem: stačí 2 minuty afirmace před zrcadlem. I malý začátek je lepší než žádný.

„Zapomínám na denní úkoly.“

Nastavte si připomínky v telefonu nebo si úkoly zapište na viditelné místo. Důslednost se buduje postupně.

„Okolí mě nepodporuje.“

Zaměřte se na svůj vnitřní hlas a své cíle. Najděte si komunitu nebo mentora, který vás podpoří. Nemusíte se nikomu zpovídat z vaší cesty.

„Cítím se přetížený/á.“

Zpomalte. Zvolte si jen jednu techniku, kterou budete praktikovat denně, dokud se nestane návykem. Méně je někdy více.

✨ BONUS TIPY

Micro-wins: Oslavuj i malé úspěchy

Každý malý krok vpřed je důvod k oslavě. Uvědomte si své pokroky, posílíte motivaci.

Accountability partner: Najdi si podporu

Sdílejte své cíle s důvěryhodným přítelem nebo mentorem. Společná cesta je snazší.

Journal: Veď si deník pokroku

Zapisujte si své pocity, úspěchy i výzvy. Pomáhá to reflektovat a vidět růst.

Vizualizace: 5 minut denně

Představte si sebevědomé "já", jak dosahuje svých cílů. Posiluje to vaše podvědomí.

Gratitude: 3 věci denně

Každý den si zapište tři věci, za které jste vděční. Posouvá to vaši perspektivu k pozitivnímu myšlení.

🔬 VĚDECKÉ POZADÍ

Neuroplasticita mozku

Váš mozek se neustále mění a přizpůsobuje. Vědomým opakováním nových myšlenek a chování vytváříte nové neuronové spoje.

Hormony a sebevědomí

Víme, že držení těla a pozitivní myšlení ovlivňují hladinu hormonů jako testosteron (sebedůvěra) a kortizol (stres), což přímo ovlivňuje vaše pocity.

Psychologie návyků

Sebevědomí je návyk. Vědomým opakováním malých akcí (ranní rutina, afirmace) vytváříte silné pozitivní návyky, které se automatizují.

Kognitivní reframing

Schopnost přeformulovat negativní myšlenky na pozitivní je klíčová. Aktivně měníte interpretaci událostí, což snižuje úzkost a posiluje vnitřní sílu.



🎯 ZÁVĚR: NEHRAJ SI NA SILU. ZAČNI STAVĚT STABILITU.

- Sebevědomí není „vypadat dobře“ nebo „být bez strachu“.
- Je to hluboká vnitřní stabilita, způsob, jak držíš sám sebe – i když se třeseš.
- Je to o schopnosti zůstat ukotvený v sobě samém, bez ohledu na vnější turbulence.
- Když si zvolíš, že se za sebe postavíš a budeš důvěřovat svému vnitřnímu hlasu, nemusíš mít vždy jistotu v každém kroku. Ale budeš mít páteř – neochvějnou vnitřní sílu, která tě povede dál.
- Tato páteř je základem pro život plný smyslu a autenticity.

Sebevědomí = stabilita, ne show

Skutečná síla pramení z vnitřního klidu a vyrovnanosti, nikoli z vnějšího předvádění.

Páteř = vnitřní síla

Vybudujte si neochvějnou vnitřní oporu, která vás provede každou výzvou.

Proces = důležitější než dokonalost

Přijměte cestu růstu a učení. Každý krok se počítá, i když není dokonalý.

Akce = buduje jistotu

Jednejte navzdory strachu. Každá malá akce posiluje vaši víru ve vlastní schopnosti.

🤖 TVŮJ OSOBNÍ PRŮVODCE 24/7

Nechceš projít touto cestou sám/sama? Aktivuj si BOT RESET – tvého osobního kouče, který tě bude provázet každý den po dobu celého měsíce. S ním získáš neustálou podporu a systematický přístup k budování tvého sebevědomí.

Denní připomínky a motivace

Pravidelné zprávy, které tě udrží na správné cestě a dodají ti potřebnou energii.

Personalizované úkoly

Přizpůsobené výzvy, které se vyvíjejí s tvým pokrokem a potřebami.

Okamžitá podpora

Rychlá reakce a pomoc v kritických momentech, kdy ji nejvíce potřebuješ.

Tracking tvého růstu

Vizualizace tvého pokroku v reálném čase, abys viděl/a, jak se posouváš vpřed.

1

Týden 1: Základy a návyky

Nastavení ranní rutiny, identifikace a reframing omezujících myšlenek.

2

Týden 2: Prohlubování praxe

Integrace fyzického rámce, praktikování akce navzdory strachu a aktivní sebedůvěra.

3

Týden 3: Překonávání výzev

Řešení běžných překážek, posílení vnitřního hlasu, udržení konzistence.

4

Týden 4: Integrace a stabilizace

Upevnění nových návyků, dlouhodobé sledování pokroku a plánování dalšího růstu.

👉 Aktivace na 1 měsíc – klikni na úvodní stránce a začni ještě dnes.