MODUL 1

Proč tě ignorují a jak to zastavit

Ignorují tě. Neodpovídají. Přejedou tě pohledem. Není to poprvé. A není to náhoda. Vždycky, když něco řekneš, v místnosti jako by tě přehlušili. V chatu tě nechávají na zobrazeno. A ty si říkáš: Co dělám blbě? Jenže otázka není "co říkám". Otázka je: **Jakou hodnotu vysílám, než vůbec otevřu pusu?**

Tohle není motivační kecy. Není to ani přetvářka. Je to tvrdý pohled na to, jak tě lidi čtou – i když jsi ticho. A co se s tím dá doopravdy dělat. Připrav se na brutálně upřímnou cestu k tomu, abys byl konečně viditelný.

Ignorace není náhoda. Je to vzorec.

Lidi tě neignorují, protože jsou zlí. Dělají to, protože jejich mozek filtruje lidi podle síly jejich přítomnosti. Tvůj mozek to dělá taky – jen si to neuvědomuješ. Každý den projdeš kolem desítek lidí a většinu z nich ani nevnímáš. Proč? Protože nevysílají žádný signál, že by stáli za pozornost.

Problém není v tom, že by lidi kolem tebe byli povrchní. Problém je v tom, že **vysíláš nesprávné signály ještě předtím, než promluvíš**. A tyto signály jsou čitelné během zlomku vteřiny. Tvůj mozek je vyhodnotí automaticky – a rozhodne, jestli stojíš za energii.

Věděl jsi?

Lidský mozek vyhodnotí tvou důvěryhodnost a sílu během **první 1/10 sekundy** vizuálního kontaktu.

Tón hlasu

Vysíláš jistotu, nebo omluvu? Mluvíš z hrudníku nebo z krku?

Rychlost řeči

Spěcháš, nebo stojíš nohama pevně? Pauzy = síla.

Tělo

Zavřený, schoulený postoj = neviditelnost v reálném čase

Pohled

Uhýbáš očima → ztrácíš pozici ještě před prvním slovem

> **Realita:** Svět si tě nevšimne, když první přehlížíš sám sebe.

Anatomie ignorance: Co se děje v mozku druhých

Když vstoupíš do místnosti nebo pošleš zprávu, mozek druhého člověka spustí bleskovou analýzu. Není to vědomý proces – je to evolučně zakódovaný mechanismus, který rozhoduje: *"Je tenhle člověk důležitý? Má hodnotu? Měl bych mu věnovat energii?"*

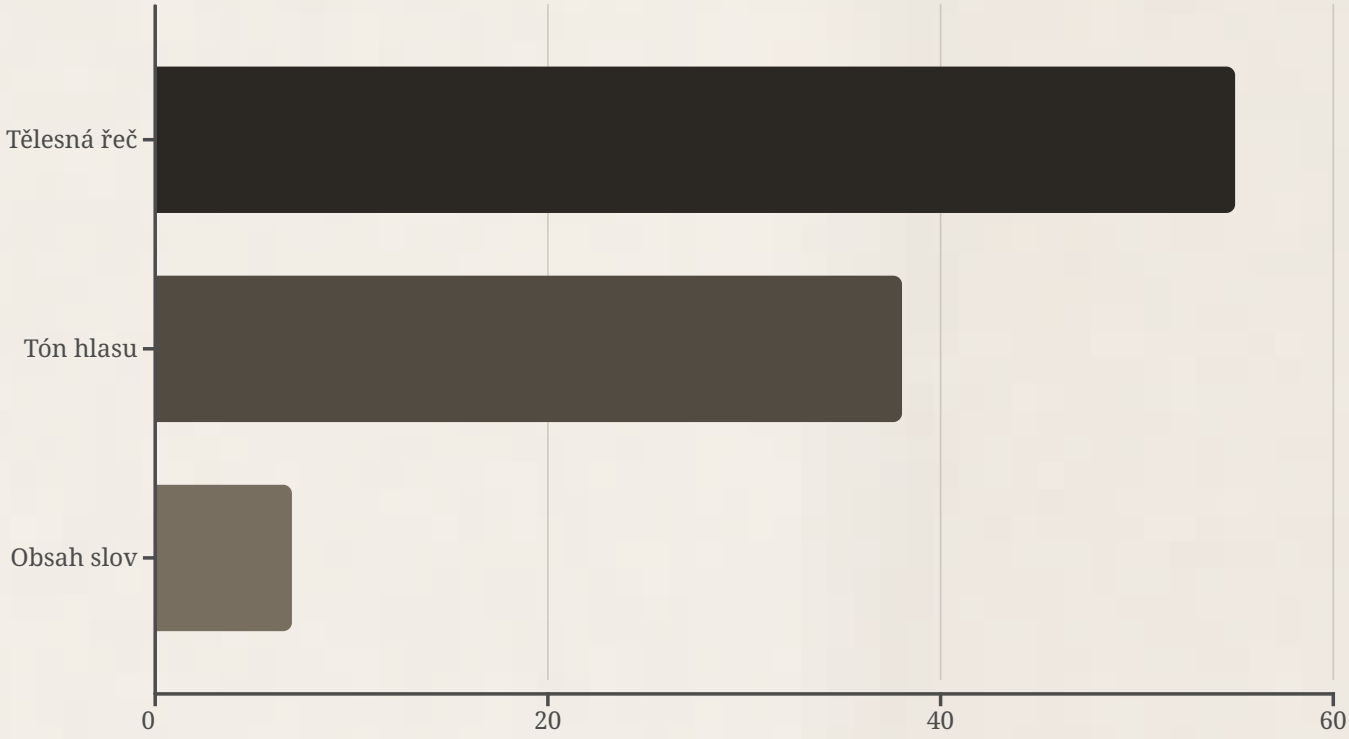

Jak vidíš z grafu, 93 % tvého dopadu nemá vůbec nic společného s tím, CO říkáš. Je to o tom, JAK to říkáš a JAK vypadáš, když to říkáš. Tohle je důvod, proč můžeš mít skvělé nápady a stejně tě nikdo neposlouchá. Není to obsah – je to obal.

Zobrazeno = psychický facky

Ten moment, kdy pošleš zprávu… a zůstaneš na „zobrazeno". Co děláš? Čekáš. Přemýšlíš. Posíláš další zprávu. Připomínáš se. Dáváš follow-up. Přesvědčuješ. Tím říkáš jen jedno: **"Já vím, že nemám hodnotu. Ale prosím, dej mi pozornost."**

Takhle funguje digitální sebevražda. Každá další zpráva, která přichází po tichu, snižuje tvoji hodnotu exponenciálně. Není to fér. Není to pěkné. Ale je to realita, jak funguje lidská psychologie v digitálním prostoru.

První zpráva

Normální komunikace. Hodnota neutrální.

Druhá zpráva

Hodnota klesá o 40 %. Vypadáš jako žebrák.

1 2 3 4

Zobrazeno

Očekávání roste. Začíná nejistota.

Třetí zpráva

Hodnota na minimu. Ztráta respektu.

Proč to děláš?

- Strach z opuštění
- Potřeba validace

- Přesvědčení, že musíš něco "zachránit"
- Nedostatek respektu k vlastní hodnotě

Problém není v tom, že ti někdo neodepsal. Problém je v tom, **že ty potřebuješ odpověď**. To je signál slabosti – a mozek druhého člověka to okamžitě detekuje.

🛑 PRAVIDLO ŽELEZNÉ DISCIPLÍNY

- **Max 2 zprávy bez odpovědi = konec komunikace**
- Pokud tě někdo nechá na "zobrazeno" → 72 hodin ticho. Minimum.
- Neodpovídáš ihned. Vůbec. Tvoje pozornost není sleva.
- Nepiš víc, než jsi dostal. Nikdy.

Praktický návod: Jak přestat být digitální žebrák

01

Smaž poslední zprávu z mysli

Jakmile pošleš zprávu, přestaň na ni myslet. Okamžitě. Udělej něco jiného. Jdi ven. Trenuj. Cokoliv.

02

Nastav si 24hodinové pravidlo

Nikdy neodpovídej během prvních 24 hodin od obdržení zprávy. Ano, i když máš čas. Je to o principu.

03

Používej minimalistické odpovědi

Místo: "Hej, díky za zprávu, jak se máš? 😊" piš: "Jo." Tečka. Nic víc.

04

Eliminuj emocionalitu z textů

Žádné emoji. Žádné výkřičníky navíc. Žádné "haha" nebo "😂". Klidný tón = síla.

Přítomnost se nedá fejkovat

V místnosti nejsi slyšet, protože nejsi vidět. A nejsi vidět, protože nejsi cítit. Co to znamená? Nejde o oblečení. Nejde o to, jestli jsi extrovert. Nejde o to, kolik toho říkáš. Jde o to, jaký prostor zabíráš bez slov.

Přítomnost je energetický otisk, který zanecháváš v prostoru dřív, než se ozvěš. Lidi s přítomností nevstupují do místnosti – místnost se přizpůsobí jim. Není to magie. Je to o těle, dechu, pohledu a vnitřní jistotě, že máš právo zabírat prostor.

Většina lidí vstupuje do místnosti jako by se omlouvala za svou existenci. Schoulená ramena. Rychlé kroky. Pohled dolů. A pak se diví, že je nikdo nevnímá. **Tvoje tělo mluví hlasitěji než tvá slova – a říká: "Nejsem důležitý."**

Test přítomnosti

Kolik lidí se na tebe otočí, když vejdeš do místnosti? Pokud méně než 30 %, nemáš přítomnost.

Anatomie přítomnosti: 5 pilířů

1. Fyzický prostor

Narovnaná páteř. Ramena dozadu. Břicho zpevněné. Zabíráš prostor svým tělem.

2. Dechová síla

Dýcháš z bránice, ne z hrudníku. Každý nádech tě zakotvuje.

3. Oční kontakt

Držíš pohled. Neuhýbáš. První, kdo uhne, prohrál.

4. Hlasová hloubka

Mluvíš z hrudníku, ne z krku. Tvůj hlas vibruje v prostoru.

5. Pomalost

Žádný spěch. Pauzy jsou tvá zbraň. Ticho je síla.

Tohle cvičení změní tvůj vztah k prostoru. Dělej ho každý den po dobu 21 dní a uvidíš, jak se změní reakce lidí kolem tebe.

Cvičení: 60 sekund neviditelnosti → viditelnosti

Krok 1: Najdi prostor

Posaď se na židli doprostřed místnosti. Ideálně tam, kde můžeš být sám.

Krok 2: Zavři oči

Narovnej záda. Polož ruce na kolena. Začni vědomě dýchat.

Krok 3: Řekni to nahlas

"Já jsem tady. A stačí to." Zopakuj 3x. Pomalu. S plným přesvědčením.

Krok 4: Ticho

Zůstaň 60 vteřin v tichu. Cíti prostor kolem sebe. Vědom si své existence.

> Opakuj každý den. Cílem není být slyšet. **Cílem je být neignorovatelný.**

Více cvičení pro posílení tvé přítomnosti

Dechové cvičení "Země a Hrudník"

1. Posaď se rovně, chodidla na zemi.

2. Dýchej pomalu nosem do břicha (počítaj do 4).

3. Zadrž dech (počítaj do 4).

4. Vydechuj ústy (počítaj do 6).

Cvičení na posílení hlasu a tónu

1. Postav se rovně, ramena dozadu. 2. Začni mručet hluboko z hrudníku. 3. Přejdi do "ó" zvuku, udržuj hloubku. 4. Čti nahlas krátký text, záměrně zpomal řeč a dělej pauzy. Nášlap na koncovky.

Cvičení na oční kontakt

1. S partnerem: Mluv s ním a udržuj oční kontakt, dokud neuhne. Zaznamenej, kdo uhnul první.

2. Sám před zrcadlem: Dívej se si do očí 30 vteřin, aniž bys uhnul. Řekni si mantru.

5. Opakuj 5x. Zaměř se na hluboký dech z bránice.

Ranní rutina pro budování přítomnosti (5-10 min)

1. Vstaň, postav se s narovnanou páteří a rameny vzad.

2. 3x hluboký dech "Země a Hrudník".

3. Mantra "Jsem nevyhnutelný." do zrcadla s očním kontaktem.

4. Vědomá, pomalá chůze po místnosti 1 minuta.

Večerní reflexe: Deník ignorace → respektu

1. Zaznamenej, kdy ses dnes cítil ignorován a jak jsi reagoval.

2. Zaznamenej, kdy jsi se cítil respektován a co jsi pro to udělal.

3. Naplánuj, co zítra uděláš jinak pro silnější přítomnost.

Síla mlčení – když odejdeš první

Lidi, kteří odcházejí jako poslední, zůstávají jako poslední v hlavách ostatních. **Tvoje energie je nejvíc cítit v momentě, kdy se stáhneš bez vysvětlení.** Žádné: „Ozvi se, až budeš moct." Ne. Jen ticho. Vědomé. Silné.

❌ Slabé ukončení

- "Tak dej pak vědět, až budeš mít čas 😊"
- "Kdyby něco, jsem tady"
- "Můžeme se domluvit jindy, jak ti bude vyhovovat"
- "Napíšeš mi, jo?"

Proč je to slabé: Předáváš kontrolu. Čekáš na druhou stranu. Žebroš o pozornost.

✅ Silné ukončení

- "Jdu offline. Měj se."
- "Díky za info. Papa."
- "Ok."
- [Žádná odpověď]

Proč to funguje: Zachováváš si kontrolu. Neočekáváš nic. Tvá hodnota je konstantní.

Psychologie odchodu: Proč mlčení působí

Když ukončíš konverzaci jako první – bez vysvětlení, bez omluv – spustíš v mozku druhého člověka kaskádu otázek. *"Proč odešel? Co jsem udělal špatně? Měl jsem být jiný?"* Najednou si TY nejsi jistý – oni si nejsou jistí TEBOU. A to je přesně ten moment, kdy se moc obrátí.

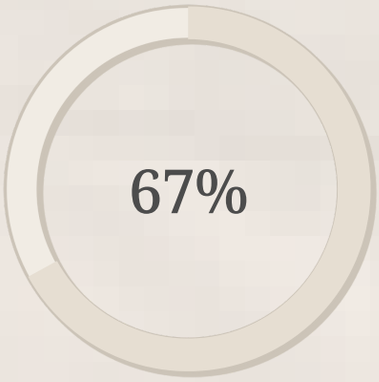

Nárůst zájmu

o osoby, které odejdou první

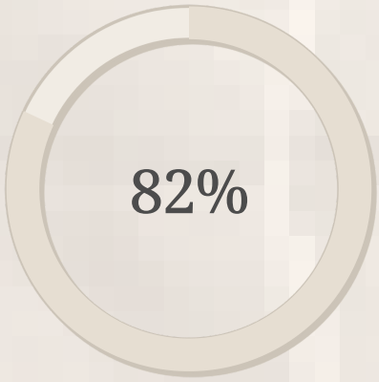

Pokles hodnoty

u lidí, co žadoní o reakci

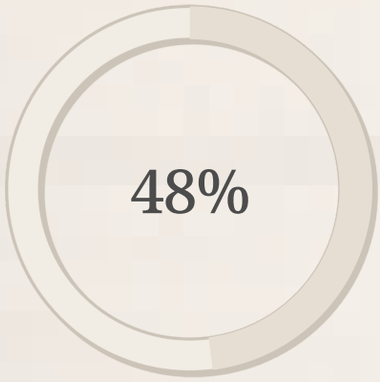

Kratší čas čekání

než se druhá strana ozve první

Pravidlo ticha

Pokud konverzace nemá jasný směr nebo cíl, **ukonči ji první**. Vždy. Bez výjimky. Tvá pozornost je měna – neutrácej ji za sociální validaci.

Praktická aplikace: 3 scénáře

Scénář 1: Nudná konverzace

Situace: Povídáte si, ale téma nikam nevede. Cítíš, že to ztrácí energii.

Slabý postup: Snažíš se téma oživit, ptáš se na další věci, posíláš memes.

Silný postup: "Musím jít. Papa." A zmizíš. Bez dalšího vysvětlení.

Scénář 2: Někdo tě stále žádá o laskavosti

Situace: Osoba tě kontaktuje jen když něco potřebuje.

Slabý postup: Pořád pomáháš a doufáš, že se to změní.

Silný postup: Přestaň odpovídat. Úplně. Nulový kontakt = jasný signál.

Scénář 3: Někdo tě pravidelně nechává na zobrazeno

Situace: Opakovaně píšeš, opakovaně jsi ignorován.

Slabý postup: "Hej, ještě jsem čekal na odpověď..."

Silný postup: Už nikdy nepíšeš první. Nikdy. To je finální ukončení.

Konkrétní situace a jejich řešení

1

Když tě přeruší v meetingu

Řešení: Zastav se, podívej se na přerušujícího s klidným, pevným pohledem. Neřekni nic. Počkej, až si uvědomí situaci. Pokračuj v řeči, jako by se nic nestalo, nebo pevně řekni: "Děkuji, dokončím myšlenku."

2

Když ignorují tvůj nápad

Řešení: Neprosazuj se. Řekni: "Dobře, vezměte to v úvahu." A v dalším meetingu to zopakuj jinými slovy nebo najdi spojence, který to řekne za tebe. Není potřeba se hned hádat.

3

Když tě nechají na zobrazeno v chatu

Řešení: Neodepisuj. Ani po 24 hodinách. Ani po 72 hodinách. Tvůj čas je cenný. Pokud to bylo důležité, ozvou se sami. Pokud ne, tak to důležité nebylo.

4	5
Když zpochybňují tvou autoritu **Řešení:** Nehádej se. Použij věcná fakta a krátké, autoritativní věty. "Mám na to důkazy." "To je má expertíza." Nedávej prostor pro další diskuzi, která by podkopávala tvou pozici.	**Když se cítíš nesvůj v nové skupině** **Řešení:** Nezačínej hned mluvit. Pozoruj. Dýchej hluboce. Najdi si pevný bod v místnosti. Představ si, že jsi středem energie. Vstup do konverzace až ve chvíli, kdy máš něco k věci a jsi v klidu.

Rychlé techniky pro okamžitou změnu

Pauza na dech

Před každou reakcí v konverzaci se zhluboka nadechni a vydechni. I vteřina pauzy ti dodá kontrolu.

3sekundový pohled

Udržuj oční kontakt o 3 sekundy déle, než je ti příjemné. Přesně tolik, abys vyslal signál.

Kotva

V kritických momentech si představ, že jsi skála. Neprostoř, nehybný. Uzemni se.

Reakční zpoždění

Nikdy neodpovídej okamžitě na zprávy, ani když můžeš. Vždy si dej 5-10 minut odstup.

> Ticho je signál. Slova jsou někdy slabost.

Cyklus ignorace: Proč se to pořád opakuje?

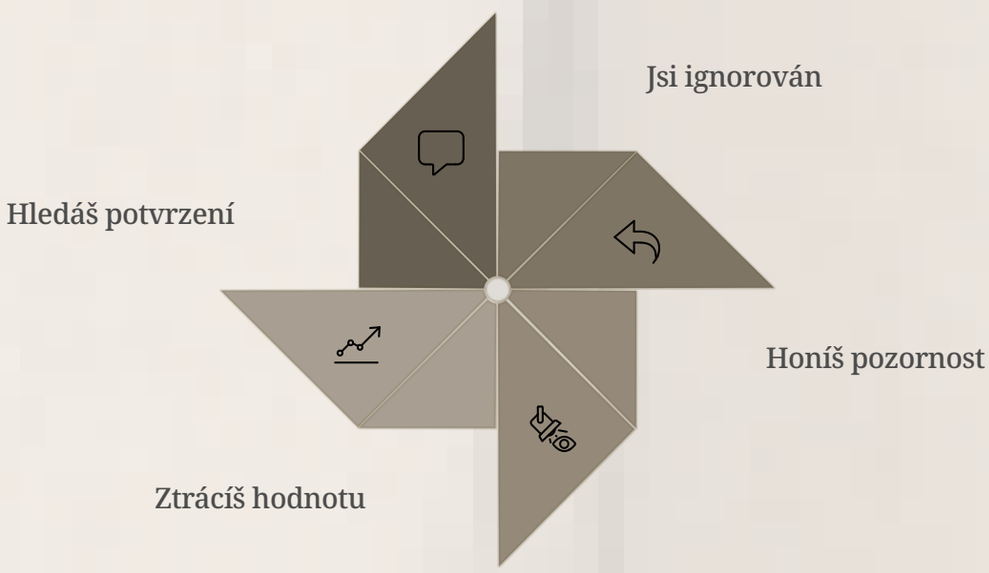

Před a Po transformaci: Změna chování

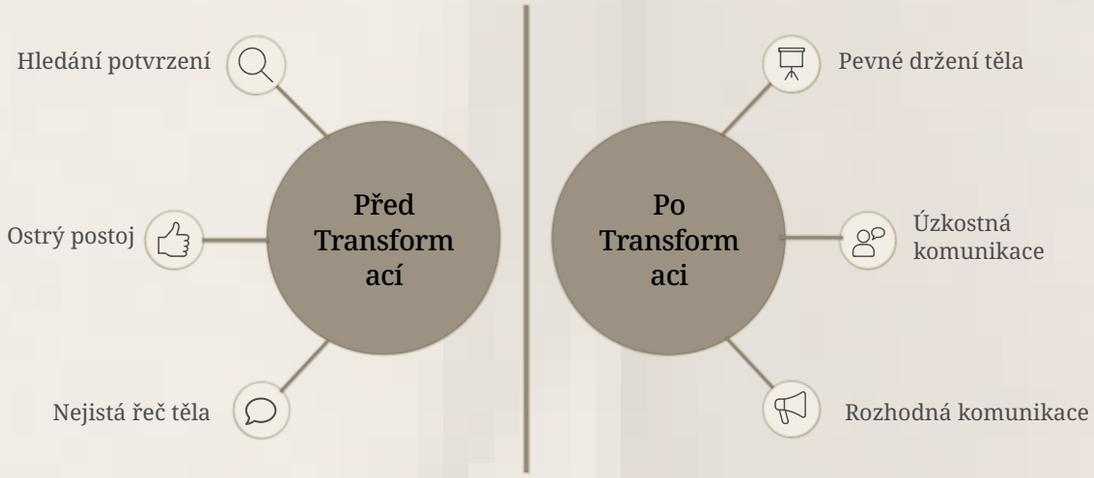

7denní reset – z neviditelného na viditelného

Tohle je tvůj akční plán. Sedm dní, které tě přetransformují z někoho, kdo žadoní o pozornost, na někoho, kdo si ji prostě bere. **Není to teorie. Je to praxe.** Každý den má konkrétní úkol, který změní tvé chování a tím i reakce lidí kolem tebe.

1

DEN 1: Afirmace síly

Ráno si nahlas řekni 3x: **"Nikdo mě nemůže přehlédnout, když já sám sebe vidím."**

Řekni to před zrcadlem. S očním kontaktem. Pomalu. Opakuj večer před spaním.

2

DEN 2: Digitální půst

Celý den **nikoho nekontaktuj první**. Ani story reakce. Ani „hej, jak se máš?"

Cíl: Přestat být iniciátorem slabých interakcí. Stáhni se a pozoruj, kdo tě bude hledat.

3

DEN 3: Pomalá řeč

Při každém hovoru zpomal řeč o 30 %. Vědomě. A drž pauzy.

Důvod: Rychlá řeč = nervozita. Pomalá řeč = autorita. Pauzy = moc.

4

DEN 4: Síla ticha po přerušení

Když tě někdo přeruší – **přestaň mluvit a usměj se**. Nepotřebuješ prostor vynucovat.

Efekt: Oni si uvědomí slabost. Ty demonstruješ sílu. Většinou se omluvají a vracejí ti slovo.

5

DEN 5: 30minutové pravidlo

Odpovídej až po 30 minutách. Minimum. A nepiš víc, než jsi dostal.

Cvičíš si disciplínu pozornosti. Tvá pozornost je vzácná – nechoď s ní na slevu.

6

DEN 6: 3sekundová pauza

Když přijdeš do místnosti, **zastav se na 3 sekundy**, rozhlédni se – a až pak mluv.

Proč: Demonstruješ, že prostor patří tobě. Nehledáš validaci – nastuduješ situaci a pak jednáš.

7

DEN 7: Odhalení pravdy

Řekni 1 věc, kterou normálně zatajíš – a udrž oční kontakt.

Může to být názor, emoce, preference. Cokoliv, co normálně schováváš ze strachu. Řekni to nahlas.

Co se stane po 7 dnech?

Emocionálně

- Méně strachu z odmítnutí
- Větší vnitřní klid
- Pevnější hranice

Behaviorálně

- Pomalejší reakce
- Klidnější komunikace
- Méně žadonění

Sociálně

- Lidé tě kontaktují častěji
- Respektují tvé hranice
- Přestávají tě ignorovat

> **Varování**
>
> První 3 dny budou nepohodlné. Tvůj mozek bude chtít vrátit se ke starým vzorcům. **Neustup.** Nepohodlí je součást transformace. Pokud to není těžké, nerosteš.

Co se stane po týdnech: Tvá 4týdenní transformace

Týden 1: Šok a Odpor

Bude to těžké. Mozek se brání. Udržíš si disciplínu a začneš vnímat první změny ve svém nitru.

Týden 2: První Vítězství

Lidé si začnou všímat. Dostaneš méně "zobrazeno". Cítíš se pevnější, i když občas uklouzneš.

Týden 3: Nové Vzorce

Nové chování se stává přirozenějším. Už tolik nepřemýšlíš. Okolí reaguje pozitivněji, hledá tě.

Týden 4: Zakotvená Přítomnost

Ignorace je minulost. Cítíš se klidně, silně. Nejsi závislý na vnější validaci. Jsi viditelný.

Vědecké pozadí: Proč tyto techniky fungují

Nejde o žádné ezoterické bláboly. Tyto techniky jsou zakořeněny v psychologii, neurovědě a evoluční biologii.

Psychologie vlivu

- **Sociální důkaz:** Když vidíme někoho jednat sebevědomě, podvědomě mu připisujeme vyšší status.
- **Princip nedostatku:** Pokud je tvá pozornost "nedostatkové zboží", její hodnota stoupá.
- **Zpětná vazba:** Změna tvého chování vyvolá změnu v reakci okolí, což posiluje nové návyky.

Neurověda a evoluce

- **Amygdala:** Rychle detekuje hrozbu nebo sílu. Tvé signály určují, jak se na tebe mozek druhého naladí.
- **Oxytocin:** Silný oční kontakt a klidná přítomnost mohou podpořit uvolňování oxytocinu, který buduje důvěru a pocit spojení.
- **Kortizol:** Neustálé žadonění a nejistota zvyšují kortizol, což se projevuje v tvém chování a je vnímáno jako slabost.

Infografika: Anatomie silné vs. slabé komunikace

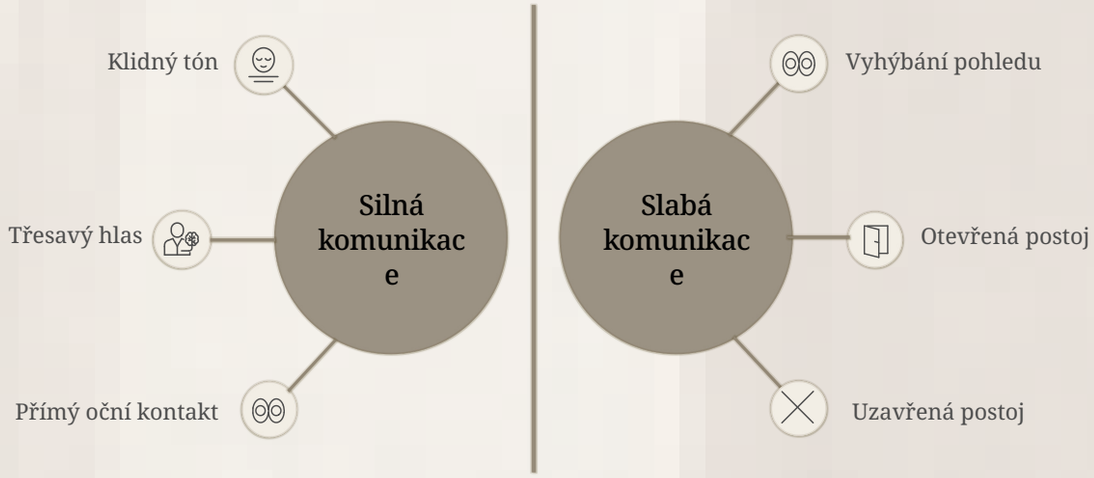

Pyramida důležitosti signálů

Obsah slov (7%)

Co říkáš

Tón hlasu (38%)

Jak to říkáš

Tělesná řeč (55%)

Jak vypadáš

Časté chyby a jak se jim vyhnout

1. Okamžitá reakce na zprávy

Chyba: Dáváš najevo, že jsi neustále k dispozici a že tvůj čas nemá hodnotu. **Řešení:** Nastav si pravidlo 30 minut/24 hodin. Nespěchej.

2. "Záchranářský" komplex

Chyba: Snažíš se "zachránit" konverzaci, když vázne, nebo někomu neustále pomáhat, když o to sám pořádně nestojí. **Řešení:** Nech lidi řešit si své problémy sami. Nech konverzaci umřít, pokud už nemá flow.

3. Příliš mnoho vysvětlování

Chyba: Když ti někdo nerozumí nebo se cítíš nepochopen, začneš se omlouvat a vysvětlovat do detailů. **Řešení:** Krátké, jasné sdělení. Není tvoje práce, aby ti každý rozuměl. Pokud nechce, tak nebude.

4. Strach z ticha

Chyba: Vyplňuješ každou pauzu, bojíš se trapného ticha. **Řešení:** Ticho je síla. Nauč se ho používat. Nech na druhé straně, aby ticho prolomila.

5. Hledání vnější validace

Chyba: Tvoje sebehodnota je závislá na tom, co si o tobě myslí ostatní. **Řešení:** Najdi si zdroje vnitřní síly. Pracuj na svém sebevědomí, abys validaci nepotřeboval.

Pokročilé techniky: Pro ty, kdo zvládli základy

→ Technika "Zrcadlení a rozbití"

Napodobuj lehce řeč těla druhého, pak to "rozbi" a zaujmi silnější postoj. Tím

→ "Pomalá odpověď s bodem"

V reakci na složitější otázku si udělej delší pauzu, s hlubokým nádechem, a pak

→ "Vědomé odchody z online konverzací"

Nejen z meetingů. Online chaty: klidně odejdi z konverzace bez rozloučení, si získáš jeho podvědomou pozornost a pak ho ovládneš.

odpovíš krátkou, ale promyšlenou větou, která udeří hřebíček na hlavičku.

když cítíš, že se natahuje nebo nic nepřináší. Tím ukážeš, že tvůj čas je cenný.

Checklist: Jsem připraven? (Před důležitými situacemi)

1

Mám narovnaná záda?

Fyzický prostor je základ.

2

Dýchám z bránice?

Klidný, hluboký dech = vnitřní síla.

3

Jsem ochoten nechat ticho?

Pauzy jsou tvůj spojenec.

4

Jsem připraven na pevný oční kontakt?

Kdo uhne, prohrál.

5

Nečekám na validaci?

Tvoje hodnota je konstantní, bez ohledu na reakce.

Už se nikdy nebudeš prosit

Lidi tě začnou vnímat ve chvíli, kdy přestaneš žadonit. Kdy přestaneš dokazovat. Tvoje přítomnost = to, jak neseš sám sebe, i když tě nikdo nekontroluje.

Tenhle modul ti dal tvrdou pravdu. Ukázal ti, proč tě ignorují. A dal ti nástroje, jak to zastavit. Teď je na tobě, jestli s tím něco uděláš, nebo jestli se vrátíš k žadonění o pozornost, kterou jsi nikdy nedostal.

21

Dní

Potřebuješ k vytvoření nových návyků

7

Dnů

Trvá reset a viditelné změny

1

Rozhodnutí

Stačí k tomu, abys ses změnil navždy

Tvoje finální mantry

"Nesnažím se zaujmout. Jsem nevyhnutelný."

Napiš si to na papír. Dej na zrcadlo. Čti každé ráno.

"Moje pozornost je vzácná. Neprodávám ji levně."

Opakuj si to před každou konverzací. Online i offline.

"Nepotřebuji validaci. Vidím sám sebe."

Řekni si to pokaždé, když se chystáš žadonit o odpověď.

Co dělat teď?

Máš před sebou jasnou mapu. Teď existují dvě cesty:

🔴 Cesta slabosti

- Přečteš to
- Řekneš si "dobrý nápad"
- Nic neuděláš
- Za týden jsi stejný

🟢 Cesta síly

- Začneš DNES
- Den 1 startuje nyní
- Dodržíš všech 7 dní
- Lidé si tě začnou všímat

- Ignorace pokračuje
- Ignorace končí

> **Až tohle pochopíš, ignorace tě přestane bolet. A hlavně – přestane se stávat.**

Teď jdi. Začni. Den 1. Žádné výmluvy. Žádné "začnu zítra". **Začni teď, nebo zůstaneš neviditelný navždy.**

Tvůj osobní kouč: Reset Bot

Potřebuješ podporu 24/7 na této cestě? Reset Bot je tvůj digitální průvodce, který tě provede každým krokem transformace.

→ Dostupný 24/7

Vždy po ruce, když potřebuješ okamžitou radu nebo podporu.

→ Personalizované rady

Učí se z tvého pokroku a přizpůsobuje strategii přímo tobě.

→ Připomínky cvičení

Zajistí, abys nevynechal žádný den a držel se plánu.

→ Sledování pokroku

Vizualizuje tvou cestu a ukazuje ti, jak rosteš.

Po aktivaci máš přístup na celý měsíc. Najdeš ho na úvodní stránce webu.

Aktivuj Reset Bota a začni svou transformaci ještě dnes